


OEI

Organización de Estados
Iberoamericanos

Organização de Estados
Ibero-americanos

Língua portuguesa Elementos de caracterização





**Organización de Estados
Iberoamericanos**

Organização de Estados
Ibero-americanos

Língua portuguesa Elementos de caracterização

Luís Antero Reto (coord.)
Nuno Crespo

Data de publicação: 2025

LÍNGUA PORTUGUESA

ELEMENTOS DE CARATERIZAÇÃO

ÍNDICE

Nota Introdutória	7
Bloco 1: Falantes de língua portuguesa	9
1.1 Línguas mais faladas do mundo	11
1.2 Falantes de língua portuguesa – estimativa própria	12
Bloco 2: Ensino	13
2.1 Camões, Instituto da Cooperação e da Língua, Instituto Público (Camões, I.P.)	15
2.1.1 EPE (Ensino de Português no Estrangeiro)	15
2.1.2 EPE (Ensino de Português no Estrangeiro) – Ensino Superior e Organizações Internacionais	15
2.1.3 Centros de Língua Portuguesa – Camões (2024) (Anexo 1)	16
2.1.4 Escolas e Centros Associados (Anexo 2)	16
2.1.5 Centros Culturais Portugueses (Anexo 3)	16
2.1.6 Cátedras Camões (2024) (Anexo 4)	16
2.1.7 Bolsas na área da Língua e Cultura (2025)	17
2.1.8 Certificação (2024)	17
2.2 Instituto Guimarães Rosa (IGR) e Núcleos de Estudos Brasileiros (NEB) (Anexo 5)	18
2.3 EUA	18
2.4 República Popular da China (RPC)	19
2.5 Região Administrativa Especial de Macau (RAEM)	20
Bloco 3: Geografia e Demografia	21
3.1 Países de Língua Portuguesa: Geografia e Demografia	23
3.2 Diásporas de língua portuguesa	23
3.3 Macau	25
3.4 EUA	25

Bloco 4: Valor económico da língua	27
4.1 Dados Macroeconómicos	29
4.1.1 Produto Interno Bruto (PIB).	29
4.1.2 Investimento Direto Estrangeiro (IDE)	34
4.1.3 Comércio internacional	42
4.1.4 Uma análise do IDE e do comércio internacional através das quotas naturais	51
4.2 Recursos Naturais	53
4.2.1 Reservas de água doce	53
4.2.2 Terra arável	53
4.3 Indicadores multidimensionais.	54
4.3.1 Environmental Performance Index (2024)	54
4.3.2 Mobilidade internacional	54
Bloco 5: Influência global	55
5.1 Português, uma língua com presença global	57
5.2 Prémios e Distinções Internacionais (Anexo 9-21)	58
5.3 A língua portuguesa na internet	59
5.3.1 Internet e Redes Sociais	59
5.4 Inteligência Artificial	60
Bloco 6: Sociedade, cultura e ciência	61
6.1 Principais Instituições e Fontes de Informação	63
6.1.1 Instituições oficiais	63
6.1.2 Instituições Nacionais, Associações e Outras Entidades (Anexo 22-23)	64
6.2 Traduções	65
6.3 Cinema, Televisão, Comunicação Social e Música	67
6.4 Ciência	70
Anexos	71

NOTA INTRODUTÓRIA

O poder das línguas tem vindo a ser cada vez mais estudado, valorizando a sua dimensão transversal em todos os domínios da vida humana. A Organização de Estados Ibero-americanos para a Educação, a Ciência e a Cultura – OEI tem duas línguas oficiais – português e espanhol – idiomas reconhecidos como globais que, além disso, se caracterizam pela proximidade linguística e cultural, com benefícios para as suas comunidades. Nesse sentido, são fundamentais os estudos de glotopolítica que necessitam de indicadores fiáveis para os seus desenvolvimentos. No caso do espanhol, por exemplo, existem diversos observatórios – atualmente articulados pelo Observatório Global da Língua Espanhola – que têm servido de base ao Anuário do Instituto Cervantes que se publica desde 1998. Já no caso do português, a obra de referência é o *Novo Atlas da Língua Portuguesa*, da autoria de Luís Antero Reto, Fernando Luís Machado e José Paulo Esperança, editado pela primeira vez em 2016 e com algumas atualizações em edições seguintes, como é o caso da 2.^a edição de 2018, mas que ainda não se transformou no ambicionado Barómetro da Língua Portuguesa, numa versão digital que permita informação recente. De qualquer forma, é de celebrar o *Novo Atlas da Língua Portuguesa* também pelas muitas edições em outras línguas: do inglês ao espanhol, do chinês ao árabe.

Neste contexto, as Conferências Internacionais das Línguas Portuguesa e Espanhola (CILPE), promovidas pela OEI, têm sido um importante espaço de reflexão sobre as línguas, português e espanhol, mas também as línguas indígenas e nacionais, promovendo espaços de partilha e aprendizagem conjunta, assim como redes de trabalho que permitam consolidar o lugar destas línguas perante os desafios sociais que enfrentamos. O contributo da OEI está inscrito no seu lema: “Fazer a Cooperação Acontecer”. Acreditamos que juntos somos mais fortes e podemos melhorar a nossa capacidade de atingir objetivos. Para a última CILPE, realizada este ano em Cabo Verde, solicitámos aos autores esta atualização de indicadores que, no capítulo Educação, tiveram a colaboração do Camões, Instituto da Cooperação e da Língua, I.P. (Portugal) e do Instituto Guimarães Rosa (Brasil), aos quais agradecemos. Trata-se do nosso contributo para alcançar o objetivo de uma sistematização de indicadores para a língua portuguesa, em consonância com as conclusões da CILPE2025.


Ana Paula Laborinho

Diretora-Geral de Multilinguismo

e Promoção das Línguas Portuguesa e Espanhola

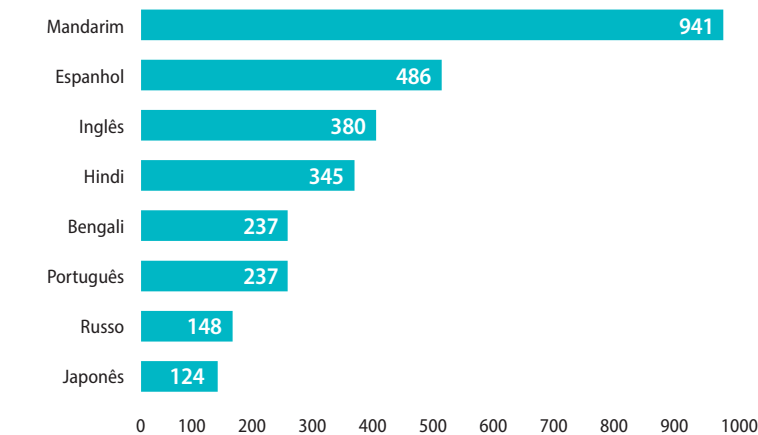
Organização de Estados Ibero-americanos

Bloco 1
Falantes
de língua
portuguesa



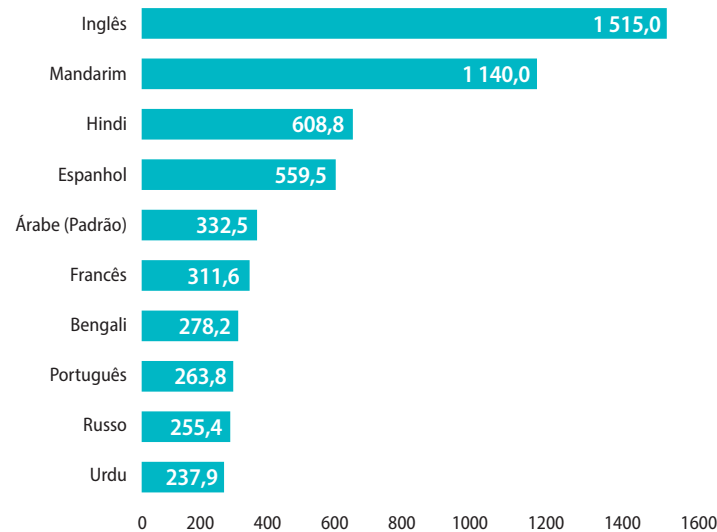
1.1 LÍNGUAS MAIS FALADAS DO MUNDO

Línguas mais faladas do mundo, falantes maternos (em milhões de falantes)



Fonte: Ethnologue (2024)

Línguas mais faladas do mundo, falantes maternos e de segunda língua (em milhões de falantes)



Fonte: Ethnologue (2024)

1.2 FALANTES DE LÍNGUA PORTUGUESA – ESTIMATIVA PRÓPRIA


Estimativa própria do número de falantes de língua portuguesa

País	População do país, segundo a ONU (2024)	Percentagem da população L1 Português	Números reais de L1 em português	Percentagem da população que fala português	Números reais de falantes de português (L1 + L2)
Angola	37,8 M	40,0%	14 M	71%	26 M
Brasil	212 M	99,0%	211 M	99%	211 M
Cabo Verde	522 300	2,0%	11 200	72%	404 000
Guiné Bissau	2,2 M	0,3%	6 300	20%	420 000
Macau	720 000	0,5%	3 400	2%	20 500
Moçambique	34,6 M	16,8%	5,4 M	47%	15,2 M
Portugal	10,4 M	96,0%	10 M	96%	10 M
São Tomé e Príncipe	233 000	65,0%	143 000	99%	220 000
Timor-Leste	1,4 M	0,1%	1 300	50%	670 000
Total	299,88 M		240,5 M		264 M
Total de falantes de português					264 M

Fontes: População residente – UN World Population Prospects; Diáspora – ONU Migrant Stock; Percentagem da população falante de português – Pinto, P. & Melo-Pfeifer, S. (2018). Políticas Linguísticas em Português. Lidel

Bloco 2

Ensino



2.1 CAMÕES, INSTITUTO DA COOPERAÇÃO E DA LÍNGUA,
INSTITUTO PÚBLICO (CAMÕES, I.P.)

2.1.1 EPE (Ensino de Português no Estrangeiro)

2.1.1.1 Ensinos Pré-escolar, Básico e Secundário – Professores e alunos (2024/2025)

Rede Oficial

Países	N.º de Professores	N.º de Alunos
Alemanha	35	2 608
Andorra	3	238
Espanha	22	5 582
Bélgica	5	538
Holanda	3	233
Luxemburgo	29	2 699
França	107	15 571
Reino Unido	30	4 745
Suíça	66	6 775
Total Europa	300	38 989
África do Sul	19	895
Namíbia	3	178
Zimbabué	2	103
Eswatini	1	0
Total África	25	1 176
TOTAL	325	40 165

Fonte: Camões, I.P.

2.1.1.2 Rede apoiada – Ensinos Pré-escolar, Básico e Secundário – Professores e alunos (2023/2024)

Países	N.º de Professores	N.º de Alunos
Australia	37	584
Canadá	87	3 583
E.U.A.	414	19 648
Venezuela	111	11 333
TOTAL	649	40 165

Fonte: Camões, I.P.

2.1.2 EPE (Ensino de Português no Estrangeiro) –
Ensino Superior e Organizações Internacionais

Ano letivo 2024-2025

Países	Leitores	Países	Docentes
África	21	África	55
América	10	América	64
Ásia e Oceânia	6	Ásia e Oceânia	22
Europa	20	Europa	203
TOTAL	57	TOTAL	347

Fonte: Camões, I.P.

2.1.3 Centros de Língua Portuguesa – Camões (2024) (Anexo 1)

PAÍS	N
África	32
Europa	32
América	15
Ásia	6
Oceânia	1
TOTAL	87

Fonte: Camões, I.P.

2.1.4 Escolas e Centros Associados (Anexo 2)

PAÍS	N
Canadá	3
EUA	11
Espanha	1
França	3
Reino Unido	3
Suiça	1
Venezuela	1
TOTAL	23

Fonte: Camões, I.P.

2.1.5 Centros Culturais Portugueses (Anexo 3)

PAÍS	N
Europa	4
América	1
África	8
Ásia e Oceânia	5
TOTAL	18

Fonte: Camões, I.P.

2.1.6 Cátedras Camões (2024) (Anexo 4)

PAÍS	Cátedras
África	2
América	18
Ásia e Oceânia	2
Europa	37
TOTAL	59

Fonte: Camões, I.P.

2.1.7 Bolsas na área da Língua e Cultura (2025)

Programas	Bolsas	Bolseiros
Curso Anual	16	16
Curso Verão	60	67
Fernão Mendes Pinto	45	93
Pessoa	1	1
Vieira	2	2
Investigação	20	19
Millenium (EPLP)	1	3
TOTAL	145	201

Fonte: Camões, I.P.

2.1.8 Certificação (2024)

2.1.8.1 Português Língua de Herança (PLH) – EPE Ensino básico e secundário

PAÍS	2024
Suíça	1 072
França	622
Alemanha	325
Reino Unido	287
Luxemburgo	191
Venezuela	107
EUA	94
Andorra	88
Países Baixos	44
África do Sul	41
Austrália	36
Canadá	33
Zimbabué	19
Bélgica	18
Espanha	9
Namíbia	6
TOTAL	2 992

Fonte: Camões, I.P.

2.1.8.2 Exame CAMÕES JÚNIOR

Países	Total
Espanha	452
México	75
Macau	41
Reino Unido	25
Namíbia	20
Roménia	18
Argentina	17
TOTAL	648

Fonte: Camões, I.P.

2.2 INSTITUTO GUIMARÃES ROSA (IGR) E NÚCLEOS DE ESTUDOS BRASILEIROS (NEB) (ANEXO 5)

	IGR	NEB	TOTAL
Europa	3	1	4
América do Norte	6	2	8
América do Sul	7	1	8
África	6	1	7
Ásia e Oceânia	1	0	1
Médio Oriente	1	1	2
TOTAL	24	6	30
ALUNOS	2 494		
Professores	122		
Centros (IGR+NEB)	30		

Fonte : Instituto Guimarães Rosa (IGR)

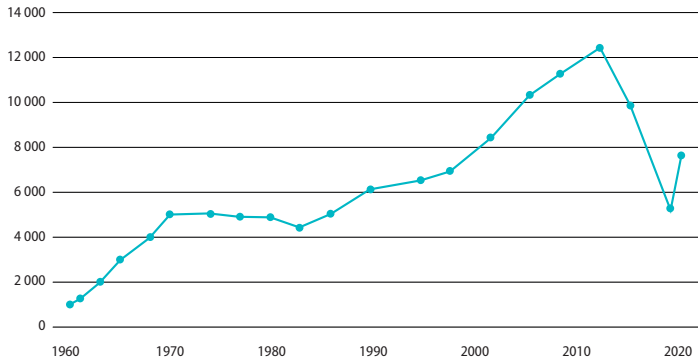
2.3 EUA

EUA (Anexo 6)

Universidades	189
ALUNOS	7 684

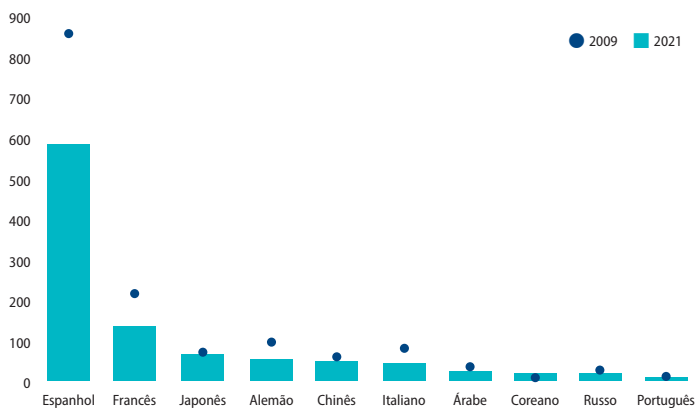
Fonte: Elaboração própria a partir dos dados do MLA language enrollment censos.

Alunos inscritos em disciplinas de língua portuguesa no ensino superior 1960 – 2021



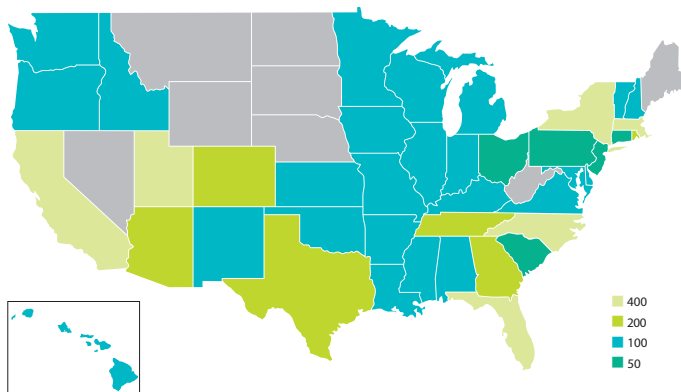
Fonte: Elaboração própria a partir dos dados do MLA language enrollment censos.

Alunos inscritos em disciplinas de língua estrangeira no ensino superior 2009-2021



Fonte: Elaboração própria a partir dos dados do MLA language enrollment censos.

Número de alunos inscritos em disciplinas de língua portuguesa no ensino superior, por estado, 2021



Fonte: Microdados do *MLA language enrollment censos*, análise própria.


2.4 REPÚBLICA POPULAR DA CHINA (RPC)

RPC (Anexo 7)	
Universidades	60
Licenciatura	46
Mestrado	9
Doutoramento	3
Outros	13
ALUNOS	5 385

2.5 REGIÃO ADMINISTRATIVA ESPECIAL DE MACAU (RAEM)

Macau		
Instituto Português do Oriente (IPOR)		
	ALUNOS	TURMAS
Curso Geral PLE	498	30
PLNM para crianças e jovens	91	7
Cursos intensivos	48	5
Português para Fins Específicos	3 643	186
Outros	918	35
TOTAL	5 198	263

Bloco 3
**Geografia
e Demografia**



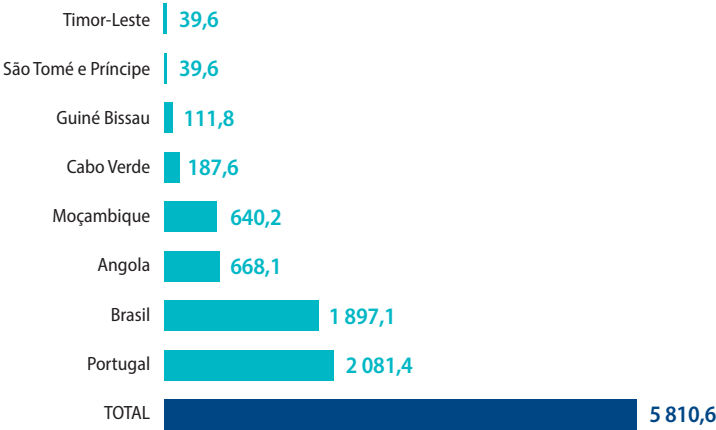
3.1 PAÍSES DE LÍNGUA PORTUGUESA: GEOGRAFIA E DEMOGRAFIA

País	População 2024 (milhares)	Superfície (Km²)	Países de fronteira	Capital
Portugal	10 425	92 090	Espanha	Lisboa
Cabo Verde	525	4 033	Não tem fronteiras terrestres	Praia
Guiné Bissau	2 201	36 125	Guiné-Conacri e Senegal	Bissau
São Tomé e Príncipe	236	1 001	Não tem fronteiras terrestres	São Tomé
Brasil	211 999	8 515 767	Argentina, Bolívia, Colômbia, Guiana Francesa, Guiana, Paraguai, Peru, Suriname, Uruguai e Venezuela	Brasília
Angola	37 886	1 246 700	Congo, Namíbia, República Democrática do Congo e Zâmbia	Luanda
Moçambique	34 632	801 590	África do Sul, Malawi, Suazilândia, Tanzânia, Zâmbia e Zimbabué	Maputo
Timor-Leste	1 401	15 007	Indonésia	Dili
Total	299 305	10 712 313 (8,41% do total)		

Fonte: ONU, 2024

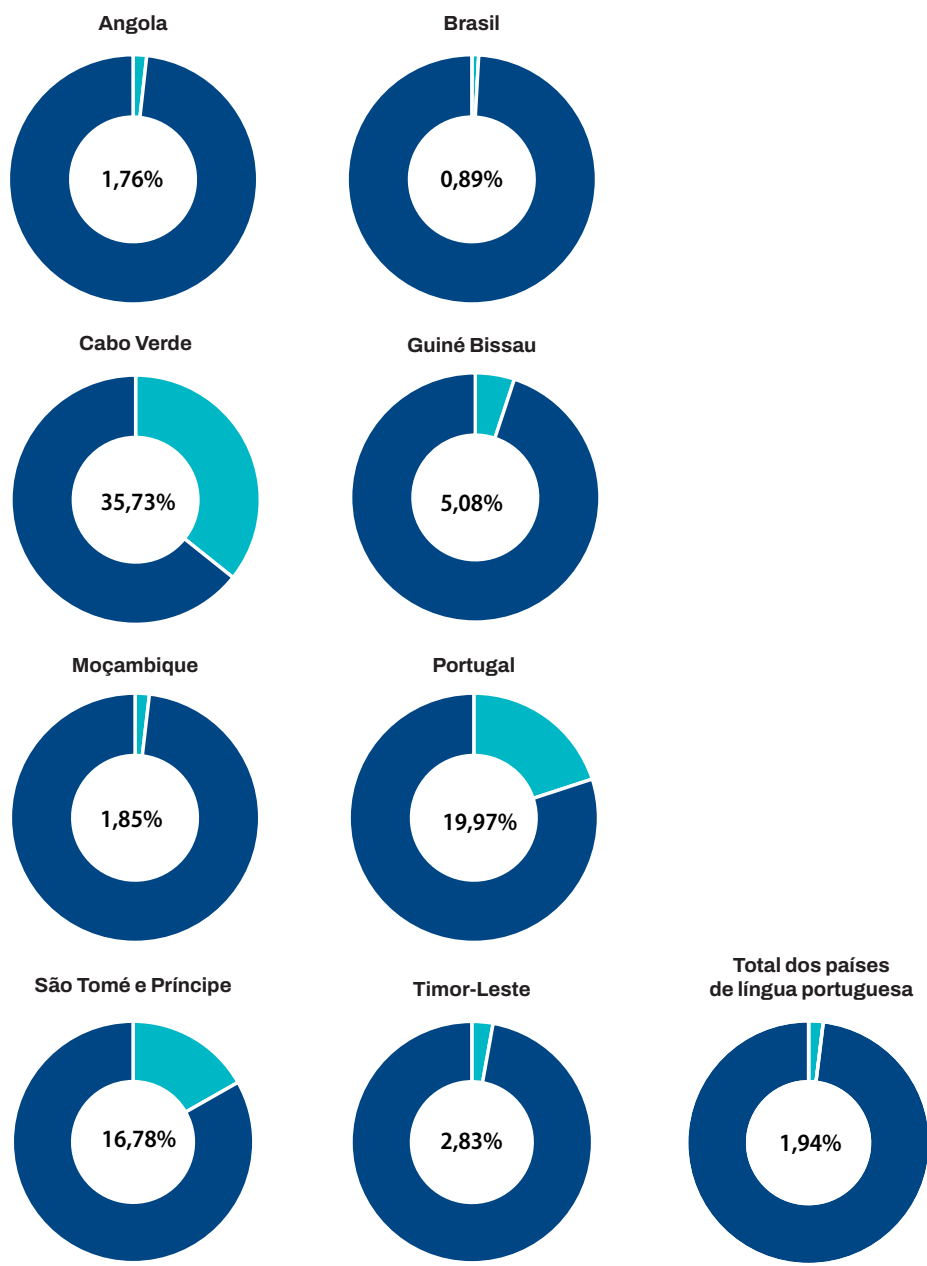
3.2 DIÁSPORAS DE LÍNGUA PORTUGUESA

Dimensão das diásporas dos países de língua portuguesa (Milhares)



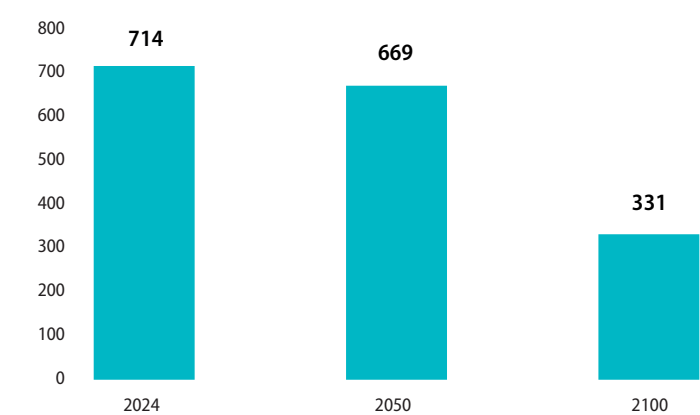
Fonte: ONU International Migrant Stock

Diásporas em relação às populações dos países de origem (%)



3.3 MACAU

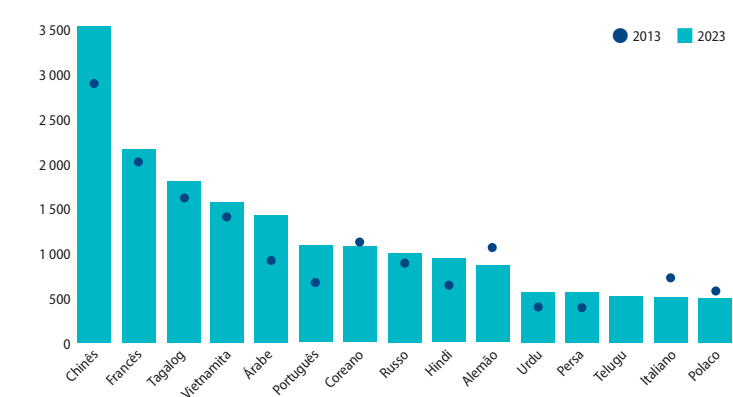
População de Macau em 2024 e estimativas para 2050 e 2100



Fonte: <https://www.populationpyramid.net/china-macao-sar/2100/>

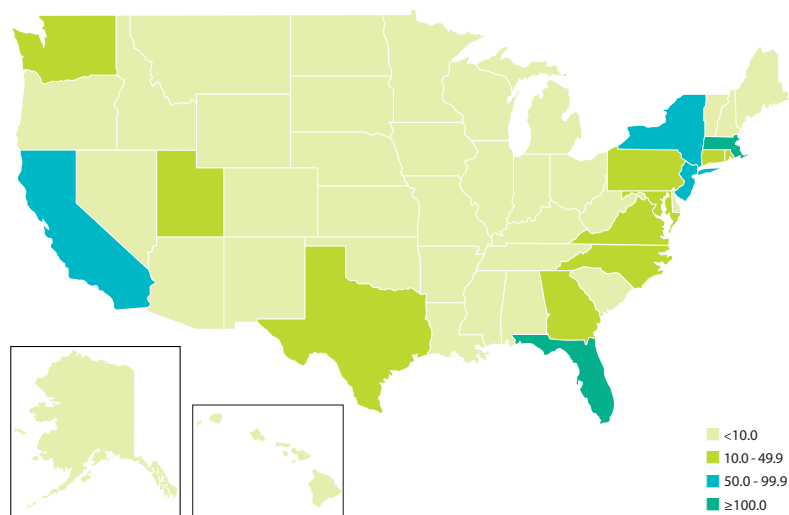
3.4 EUA

Principais línguas faladas em casa nos EUA (inglês e espanhol excluídos), 2013 e 2023 (média a 5 anos), milhares de pessoas.



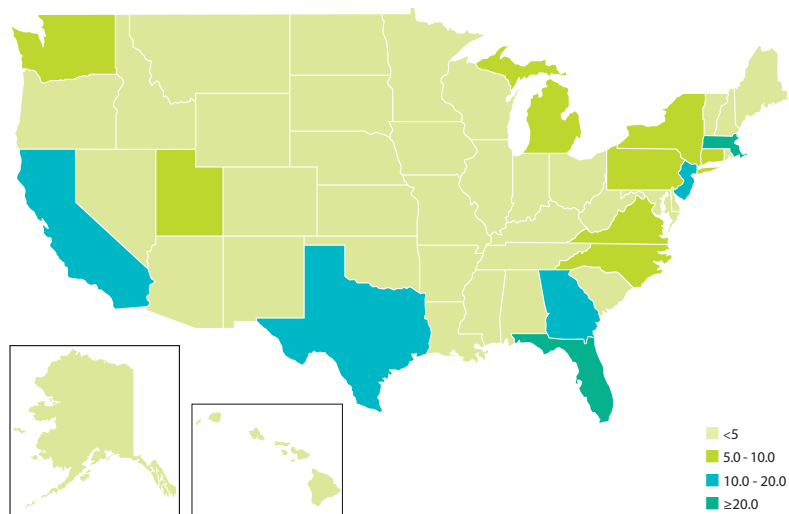
Fonte: American Community Survey, US Census Bureau, cálculos próprios

Falantes de português em casa, 2023 (média a 5 anos), milhares




Fonte: American Community Survey, US Census Bureau, cálculos próprios

Acréscimo do número de falantes de português em casa – 2013-2023 (média a 5 anos)



Fonte: American Community Survey, US Census Bureau, cálculos próprios

Bloco 4
**Valor
económico
da língua**

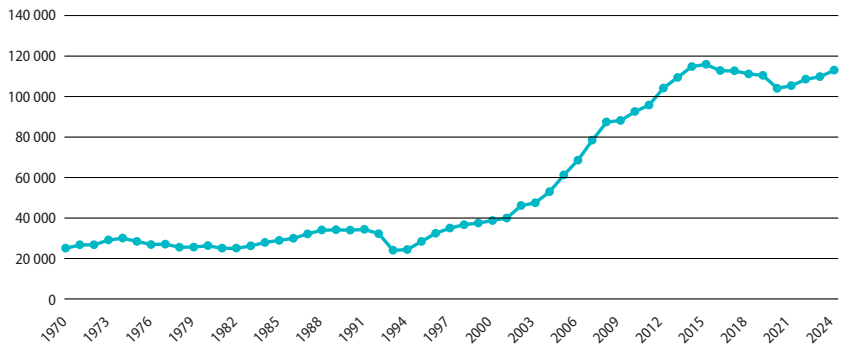


4.1 DADOS MACROECONÓMICOS

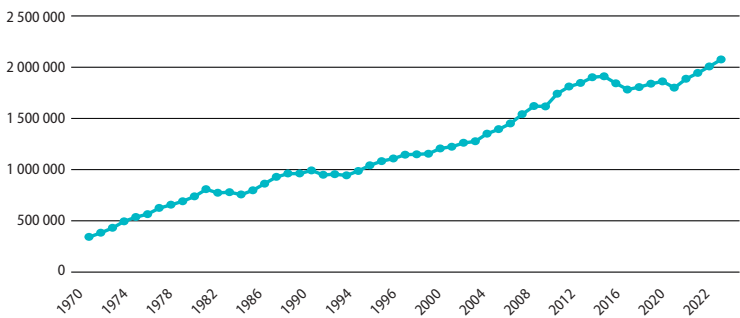
4.1.1 Produto Interno Bruto (PIB).

4.1.1.1 Evolução do PIB, a preços constantes de 2015, milhões de dólares

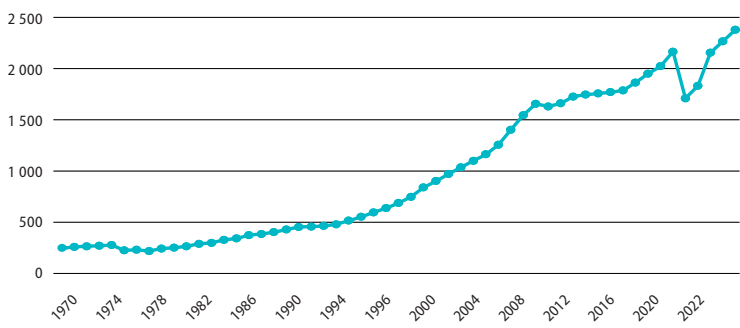
Angola



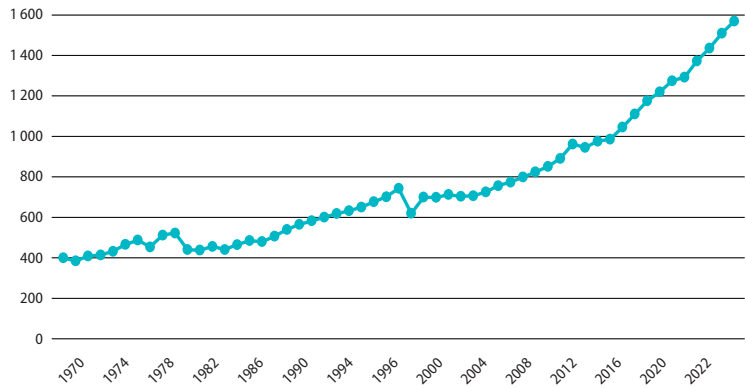
Brasil



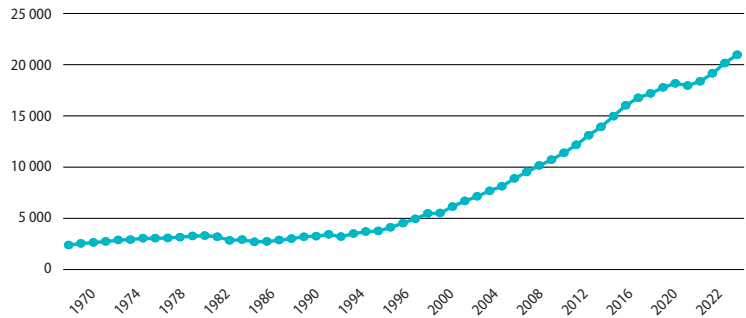
Cabo Verde



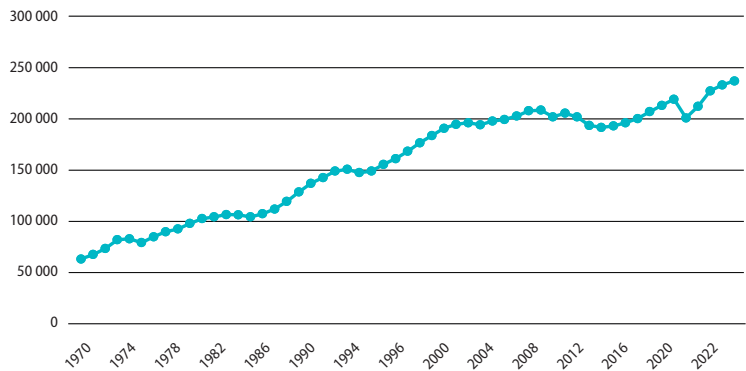
Guiné-Bissau



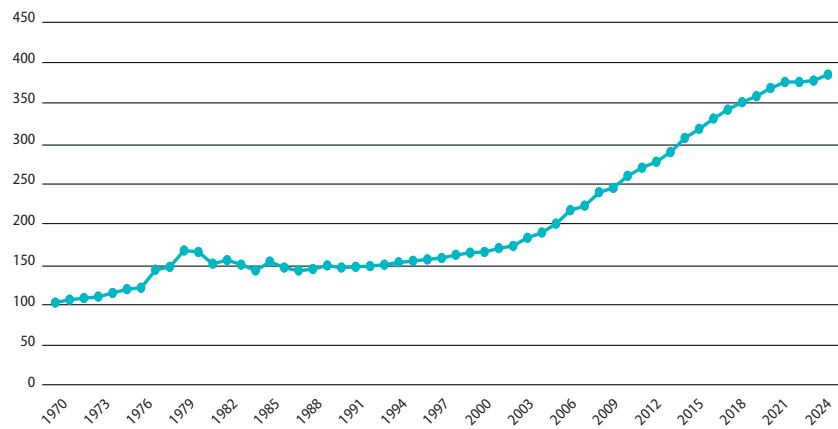
Moçambique



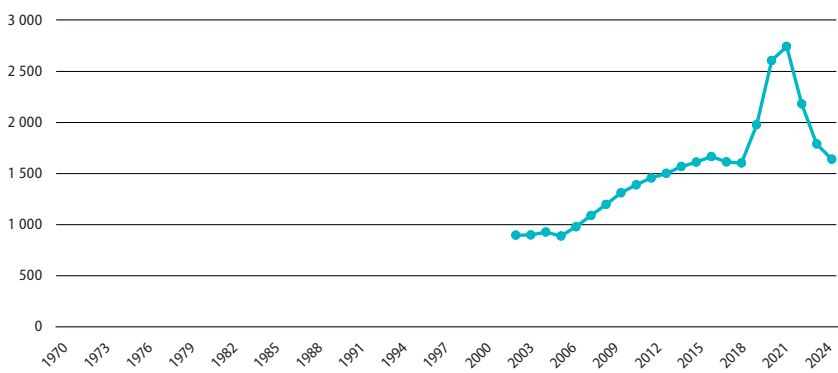
Portugal



São Tomé e Príncipe



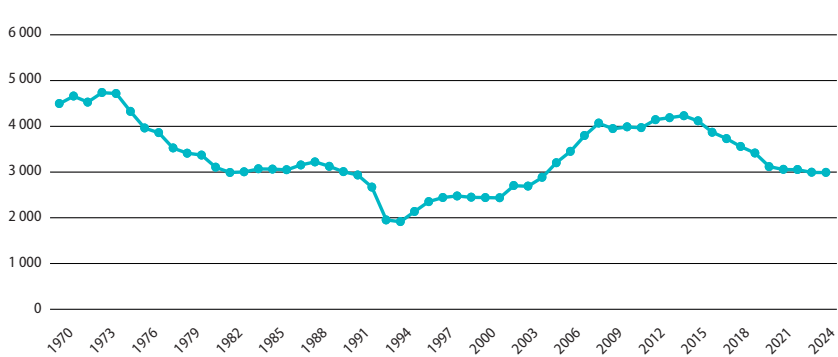
Timor-Leste



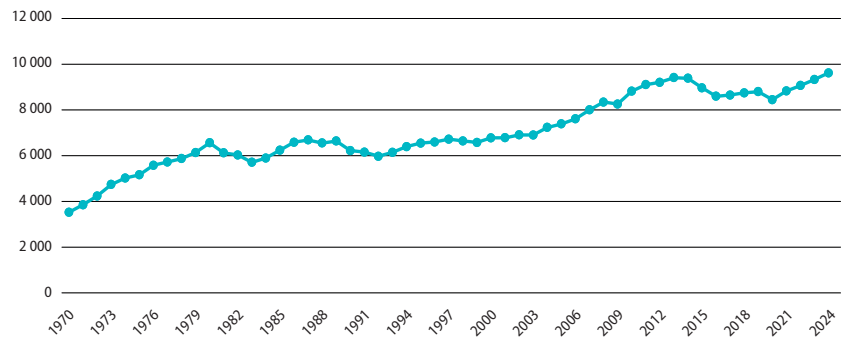
Fonte: UNCTAD, 2024

4.1.1.2 Evolução do PIB per capita, a preços constantes de 2015, dólares

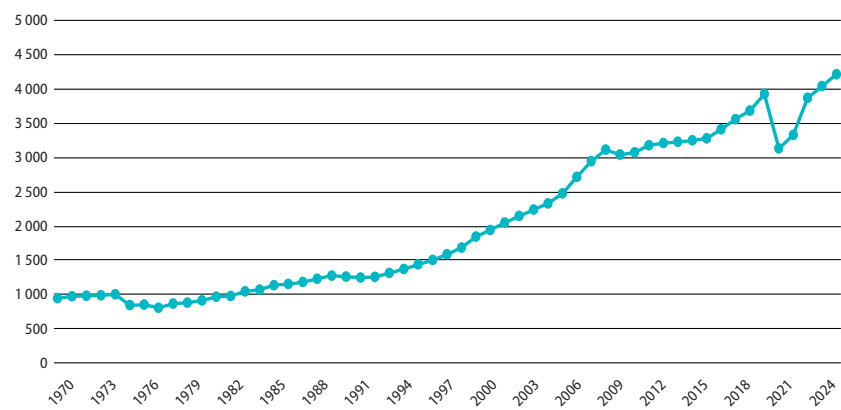
Angola



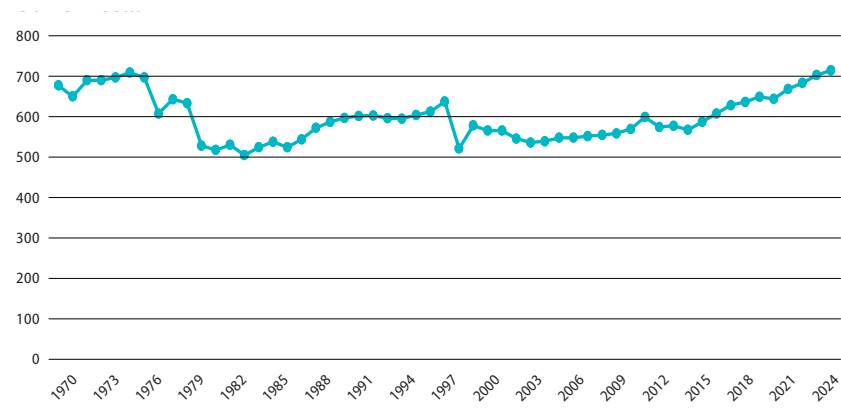
Brasil



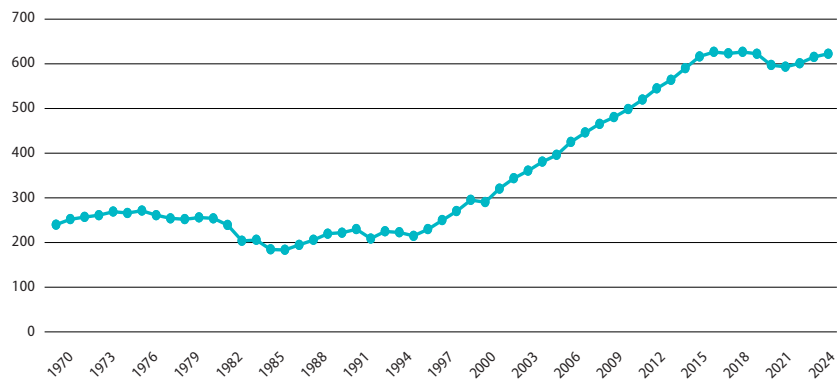
Cabo Verde



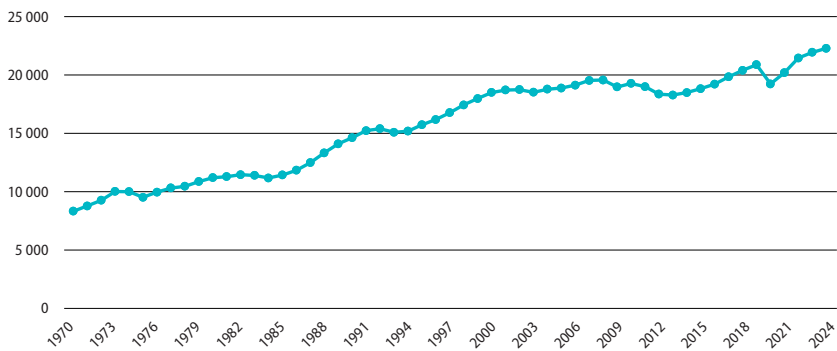
Guiné-Bissau



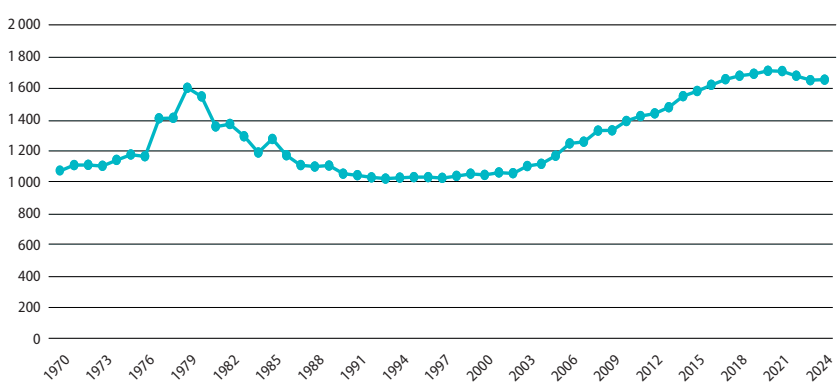
Moçambique



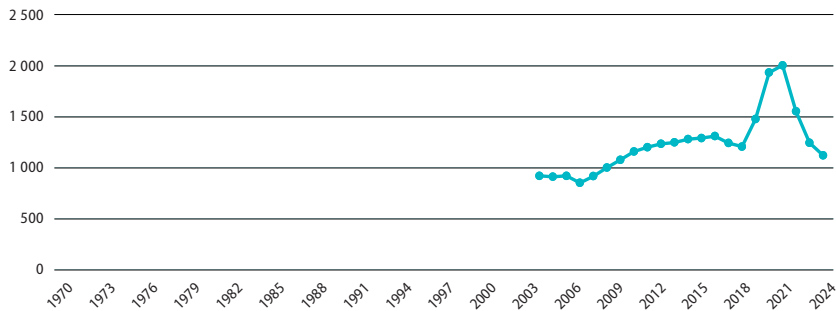
Portugal



São Tomé e Príncipe



Timor-Leste

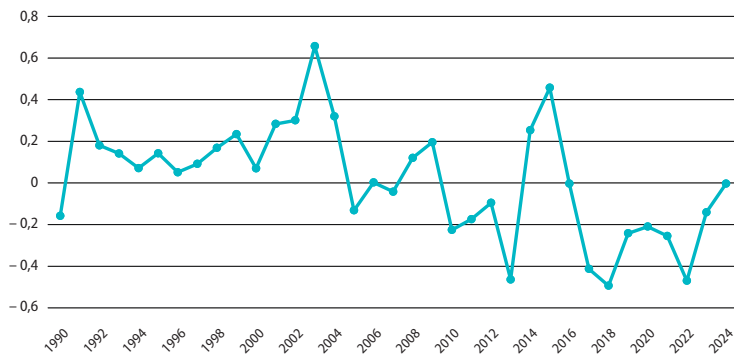


Fonte: UNCTAD, 2024

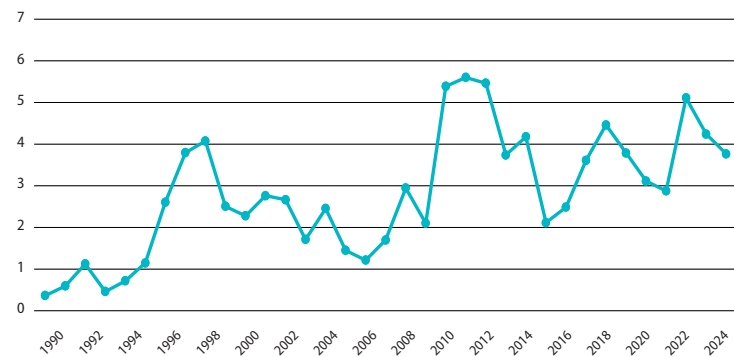
4.1.2 Investimento Direto Estrangeiro (IDE)

Fluxos de entrada, % do total mundial

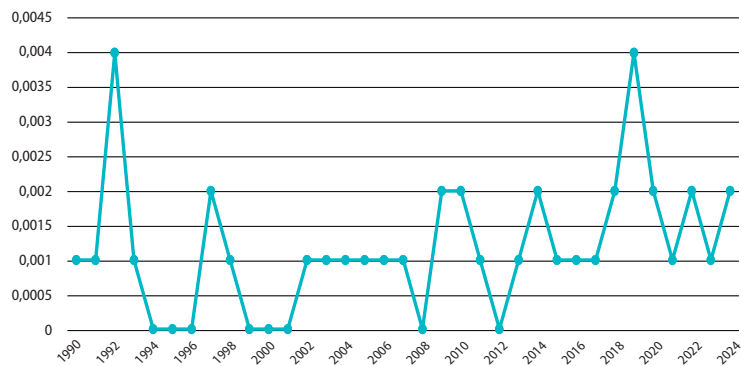
Angola



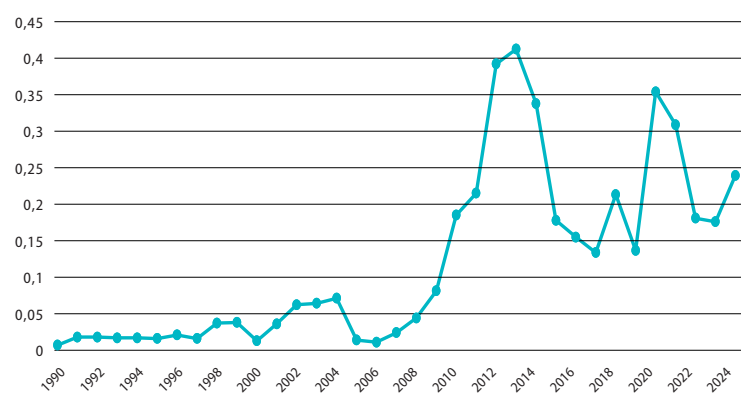
Brasil



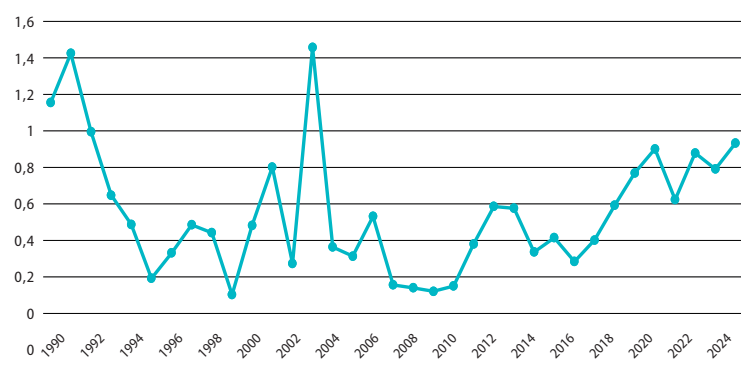
Guiné-Bissau



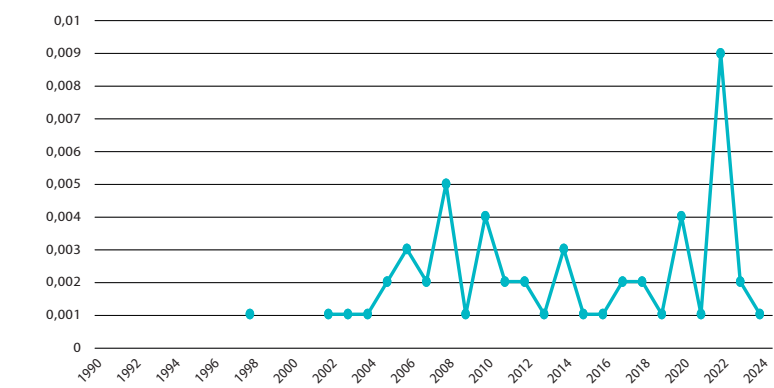
Moçambique



Portugal



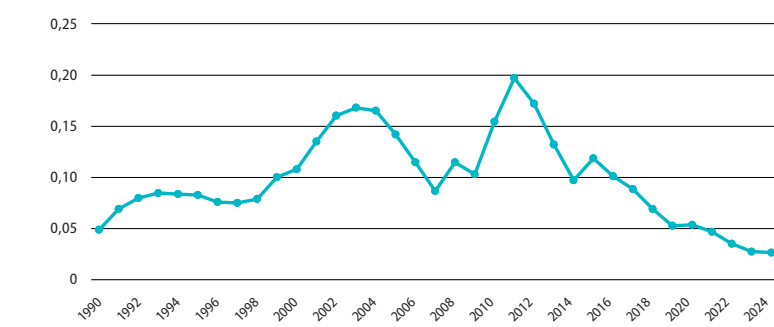
São Tomé e Príncipe



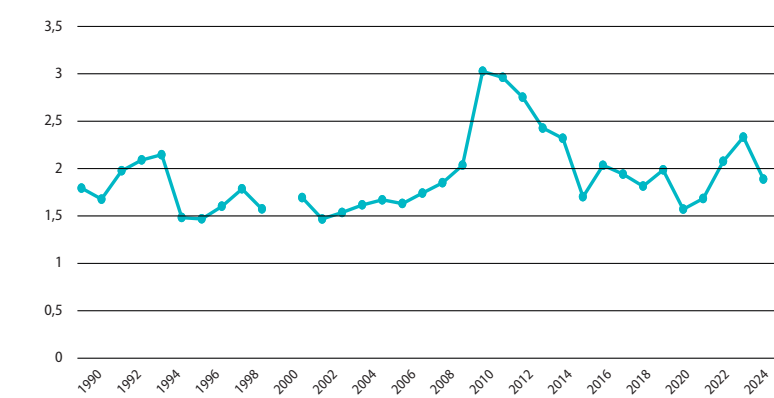
Fonte: UNCTAD, 2024

Entradas, Stock, % do total mundial

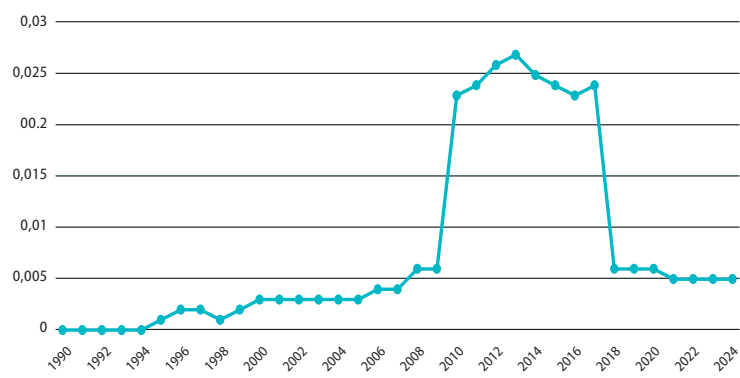
Angola



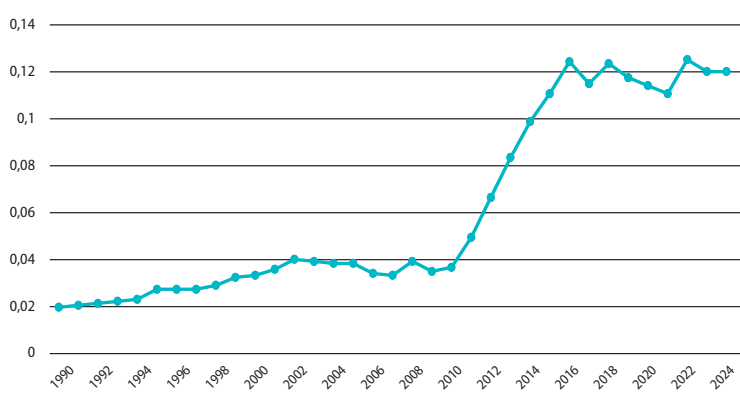
Brasil



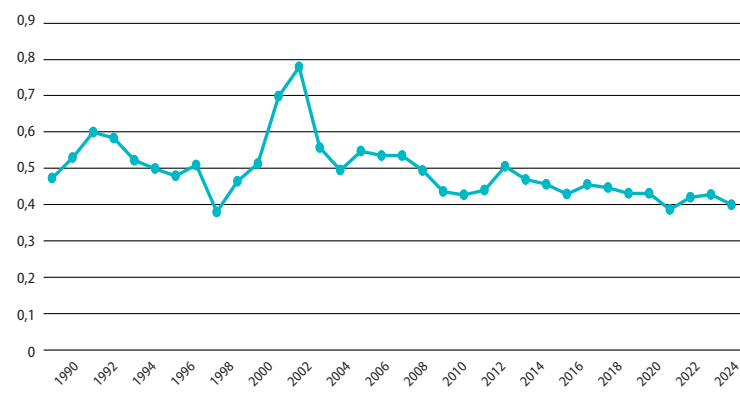
Cabo Verde



Moçambique



Portugal



Fonte: UNCTAD, 2024

Principais países de origem/destino de IDE

Principais países de origem de Investimento Direto Estrangeiro – Brasil

Países de origem do investimento	Valor (milhões de dólares)	% do total
EUA	164 508	22,0%
Países Baixos	141 242	18,9%
Luxemburgo	67 781	9,1%
Espanha	61 611	8,3%
França	38 409	5,1%
Reino Unido	27 862	3,7%
Canadá	23 553	3,2%
Japão	22 778	3,1%
Ilhas Caimão	18 963	2,5%
Singapura	18 383	2,5%
Chile	17 790	2,4%
Suíça	16 855	2,3%
Alemanha	15 062	2,0%
México	12 452	1,7%
Ilhas Virgens Britânicas	10 599	1,4%
Itália	10 365	1,4%
Bélgica	8 922	1,2%
Jersey	8 459	1,1%
Noruega	7 788	1,0%
Bahamas	6 572	0,9%

Fonte: FMI, 2024

Principais países de origem de Investimento Direto Estrangeiro – Guiné Bissau

Países de origem do investimento	Valor (milhões de dólares)	% do total
Senegal	87	22,7%
Turquia	49	12,9%
Luxemburgo	36	9,5%
Togo	31	8,0%
Mali	24	6,4%
Portugal	18	4,6%
Guiné Equatorial	16	4,2%
África do Sul	16	4,1%
Líbano	15	4,1%
Mauritânia	15	4,0%
Costa do Marfim	13	3,4%
EUA	11	3,0%
Quênia	11	2,8%
Índia	10	2,6%
Espanha	5	1,4%
Marrocos	4	1,0%
Reino Unido	3	0,8%
França	3	0,7%
Benim	1	0,3%
Gâmbia	0	0,1%

Fonte: FMI, 2024

Principais países de origem de Investimento Direto Estrangeiro – Portugal

Países de origem do investimento	Valor (milhões de dólares)	% do total
Espanha	41 727	21,0%
Países Baixos	39 895	20,0%
Luxemburgo	36 599	18,4%
França	15 590	7,8%
Reino Unido	14 444	7,3%
Alemanha	8 000	4,0%
Suíça	5 036	2,5%
Brasil	4 044	2,0%
China	3 989	2,0%
EUA	3 610	1,8%
Suécia	3 273	1,6%
Angola	3 018	1,5%
Bélgica	2 861	1,4%
Malta	2 410	1,2%
Itália	2 239	1,1%
Irlanda	2 220	1,1%
Emirados Árabes Unidos	1 351	0,7%
Chipre	1 095	0,5%
Macau	935	0,5%
Canadá	926	0,5%

Fonte: FMI, 2024

Principais países de destino do Investimento Direto Estrangeiro – Brasil

Países de destino do investimento	Valor (milhões de dólares)	% do total
Ilhas Virgens Britânicas	78 630	25,0%
Ilhas Caimão	66 857	21,3%
Bahamas	58 055	18,5%
EUA	21 901	7,0%
Luxemburgo	20 588	6,6%
Panamá	9 459	3,0%
Países Baixos	8 037	2,6%
Reino Unido	6 992	2,2%
Uruguai	6 614	2,1%
Portugal	5 114	1,6%
Chile	4 524	1,4%
Argentina	4 400	1,4%
Espanha	3 370	1,1%
Singapura	2 345	0,7%
China	2 263	0,7%
Paraguai	1 707	0,5%
México	1 482	0,5%
Angola	1 429	0,5%
Irlanda	1 214	0,4%
Liechtenstein	1 034	0,3%

Fonte: FMI, 2024

Principais países de destino de Investimento Direto Estrangeiro – Portugal

Países de destino do investimento	Valor (milhões de dólares)	% do total
Países Baixos	22 275	32,4%
Espanha	18 794	27,3%
Brasil	2 746	4,0%
Polónia	2 509	3,6%
Itália	2 336	3,4%
Luxemburgo	2 198	3,2%
Moçambique	2 130	3,1%
Angola	1 877	2,7%
França	1 782	2,6%
Reino Unido	1 746	2,5%
EUA	1 506	2,2%
Macau	1 242	1,8%
Irlanda	959	1,4%
Alemanha	819	1,2%
Malta	526	0,8%
Chile	496	0,7%
Cabo Verde	406	0,6%
Turquia	404	0,6%
Roménia	374	0,5%
Marrocos	322	0,5%

Fonte: FMI, 2024

Principais países de origem de Investimento Direto Estrangeiro – Cabo Verde

Países de origem do investimento	Valor (milhões de dólares)	% do total
Portugal	429	25,1%
Reino Unido	370	21,7%
Espanha	267	15,6%
Itália	123	7,2%
Irlanda	48	2,8%
Luxemburgo	23	1,3%
Islândia	12	0,7%
Países Baixos	11	0,6%
Macao	9	0,5%
Nigéria	8	0,5%
Gibraltar	4	0,2%
República Checa	2	0,1%
México	2	0,1%
Canadá	2	0,1%
Hong Kong	1	0,1%
Mónaco	1	0,1%
Liechtenstein	1	0,1%
África do Sul	1	0,1%
Suécia	1	0,1%
Moçambique	1	0,1%

Fonte: FMI, 2024

Principais países de origem de Investimento Direto Estrangeiro – Moçambique

Países de origem do investimento	Valor (milhões de dólares)	% do total
Emirados Árabes Unidos	17 383	30,8%
Ilhas Maurícias	7 749	13,7%
Países Baixos	6 461	11,4%
África do Sul	5 157	9,1%
Portugal	5 134	9,1%
Índia	4 736	8,4%
Reino Unido	4 276	7,6%
Itália	1 380	2,4%
Tanzânia	804	1,4%
França	529	0,9%
Quênia	455	0,8%
Alemanha	451	0,8%
Irlanda	448	0,8%
Espanha	306	0,5%
Austrália	304	0,5%
Ilhas Virgens Britânicas	261	0,5%
Suíça	193	0,3%
Noruega	190	0,3%
China	152	0,3%
EUA	96	0,2%

Fonte: FMI

Principais países de origem de Investimento Direto Estrangeiro – Angola

Países de origem do investimento	Valor (milhões de dólares)	% do total
França	4 323	28,3%
Países Baixos	2 767	18,1%
China	2 554	16,7%
Portugal	1 877	12,3%
Brasil	1 429	9,3%
Ilhas Maurícias	750	4,9%
Luxemburgo	606	4,0%
Itália	311	2,0%
África do Sul	274	1,8%
Noruega	148	1,0%
EUA	126	0,8%
Espanha	72	0,5%
Dinamarca	34	0,2%
Canadá	14	0,1%
Alemanha	6	0,0%
Áustria	4	0,0%

Fonte: FMI

Principais países de destino de Investimento Direto Estrangeiro – Angola

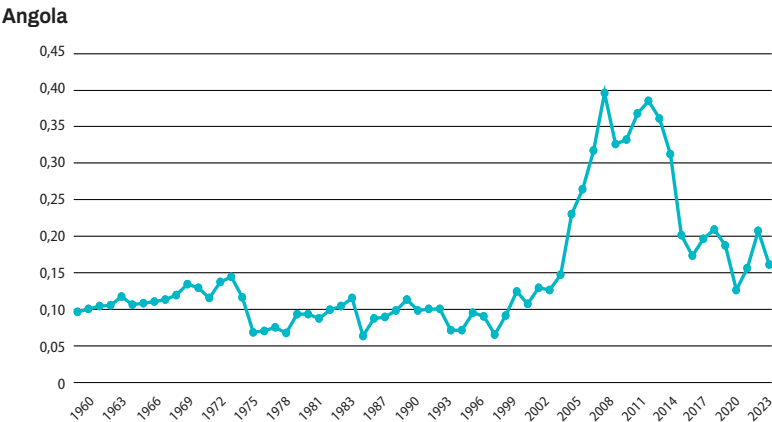
Países de destino do investimento	Valor (milhões de dólares)	% do total
Portugal	3 018	52,6%
Países Baixos	1 224	21,3%
Ilhas Maurícias	739	12,9%
Noruega	424	7,4%
EUA	96	1,7%
França	85	1,5%
África do Sul	68	1,2%
Brasil	64	1,1%
Reino Unido	10	0,2%
Argélia	8	0,1%
Tailândia	6	0,1%
Rep. Coreia	6	0,1%
China	4	0,1%
Ruanda	3	0,1%
Índia	2	0,0%
Macau	2	0,0%
Moçambique	2	0,0%
Indonésia	1	0,0%

Fonte: FMI

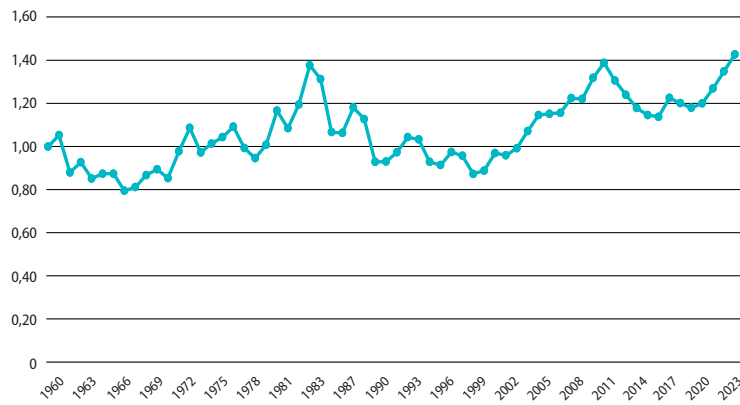
4.1.3 Comércio internacional

4.1.3.1 Comércio internacional de bens

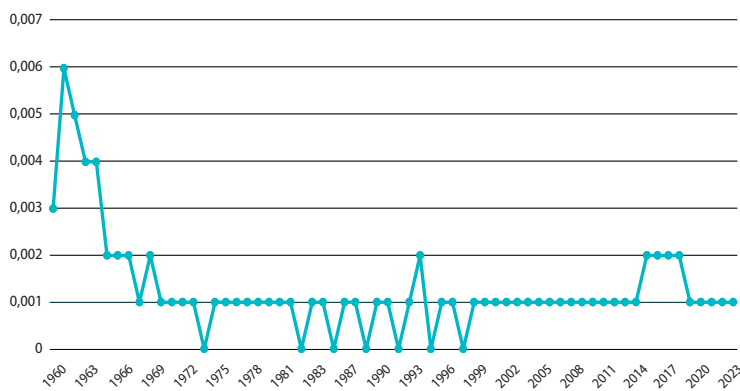
Evolução do peso no comércio mundial de bens (%)



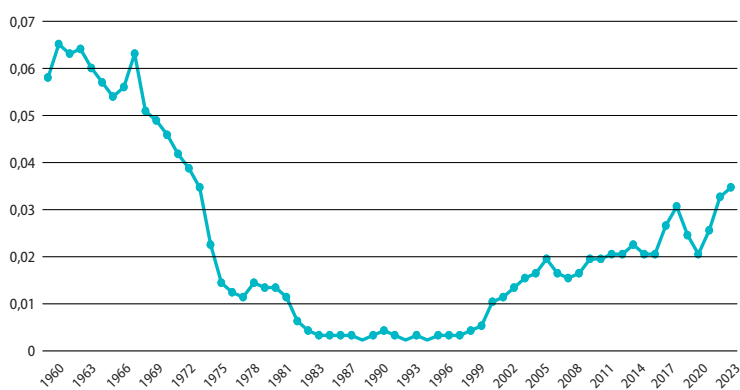
Brasil



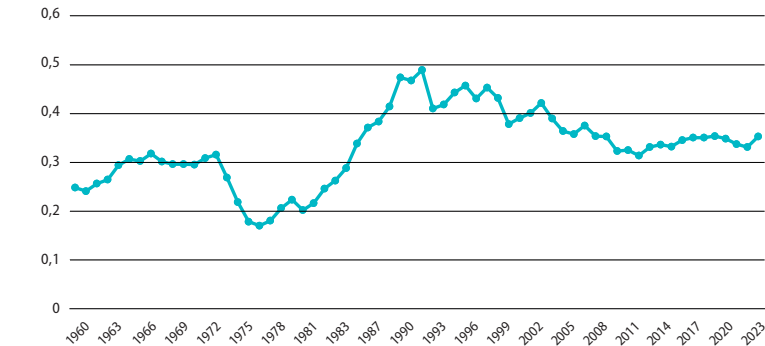
Guiné-Bissau



Moçambique



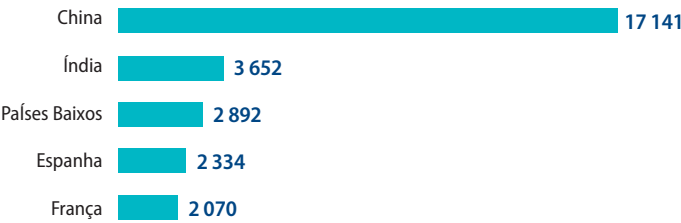
Portugal



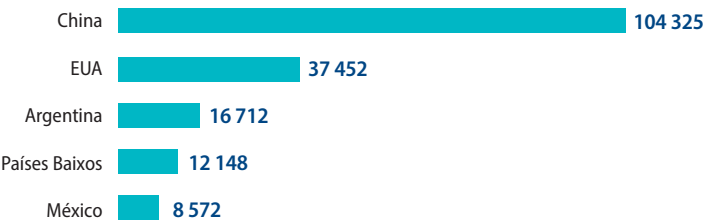
Fonte: UNCTAD

Principais parceiros comerciais em 2023 (exportações, milhões de dólares)

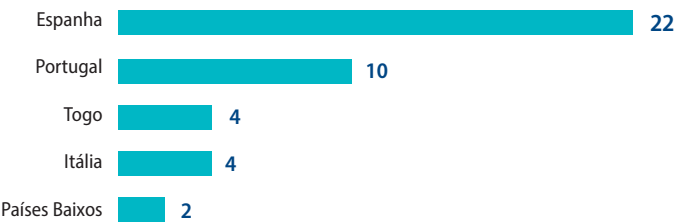
Angola



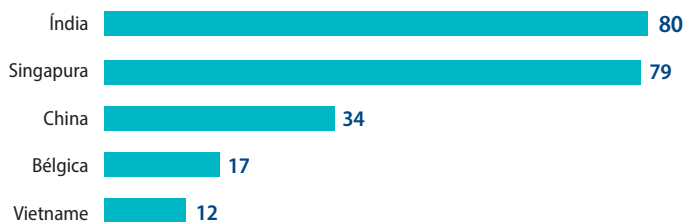
Brasil



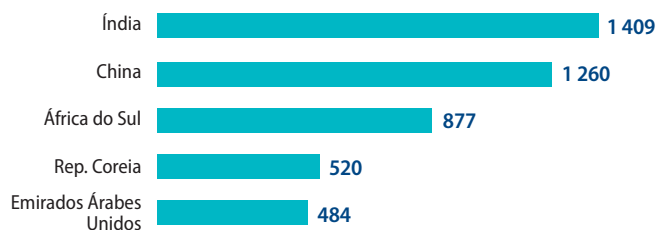
Cabo Verde



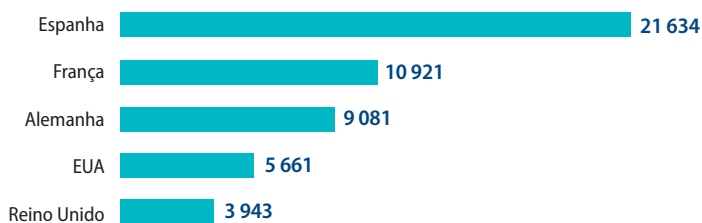
Guiné-Bissau



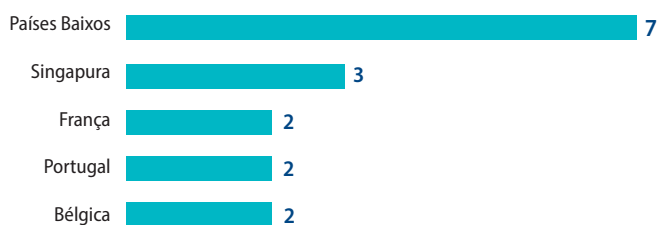
Moçambique



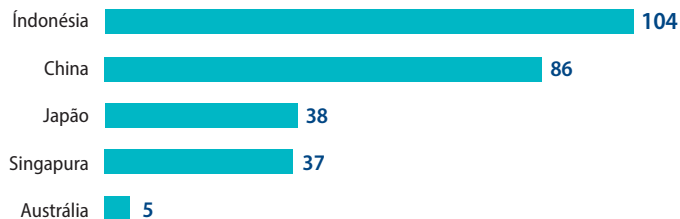
Portugal



São Tomé e Príncipe



Timor-Leste

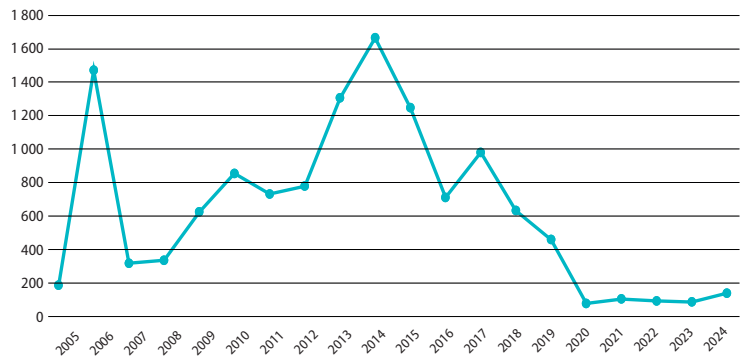


Fonte: UNCTAD

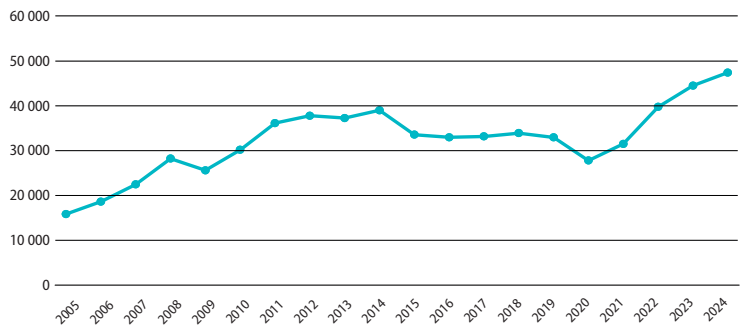
4.1.3.2 Exportações

Valor das exportações de serviços (milhões de dólares)

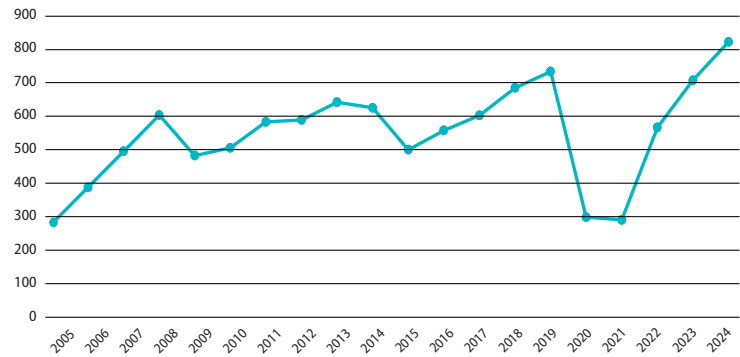
Angola



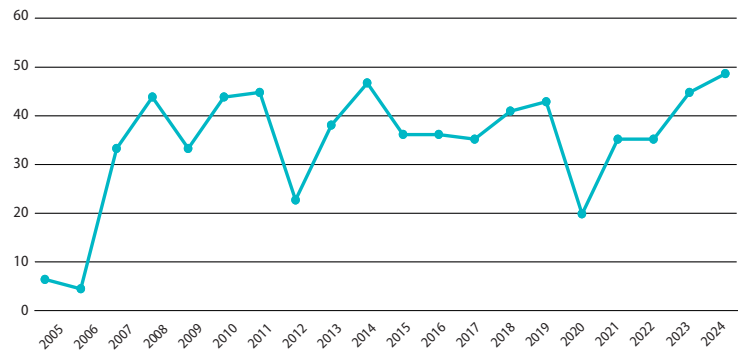
Brasil



Cabo Verde



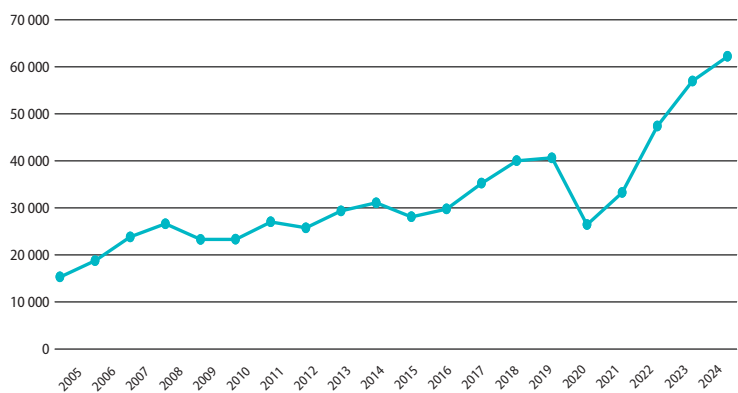
Guiné-Bissau



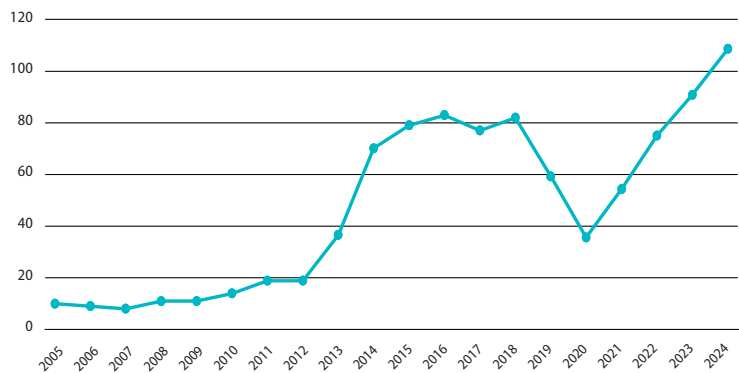
Moçambique



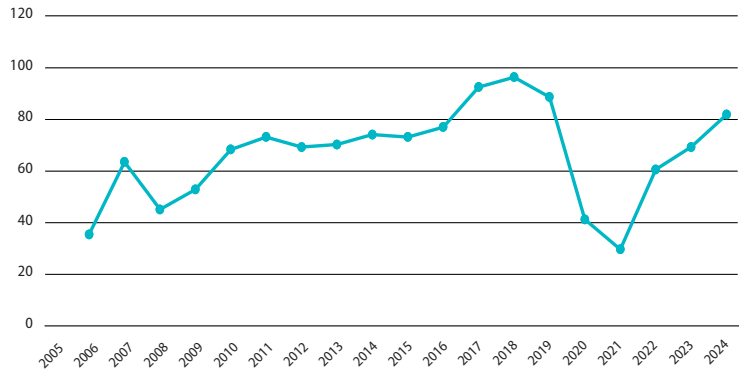
Portugal



São Tomé e Príncipe

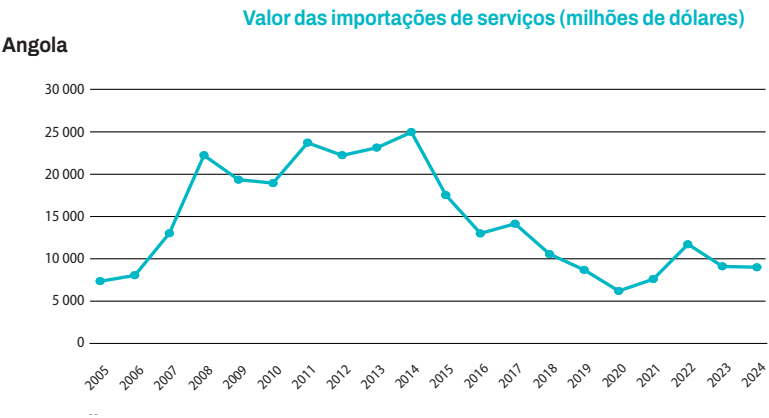


Timor-Leste

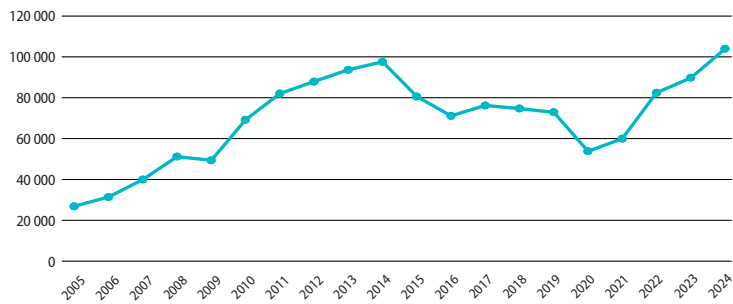


Fonte: UNCTAD

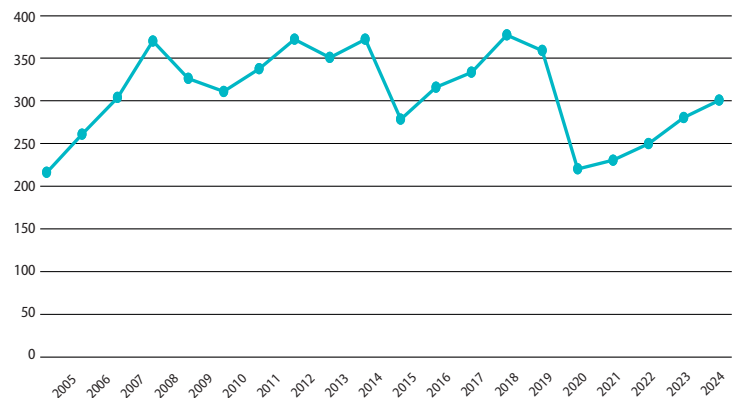
4.1.3.3 Importações



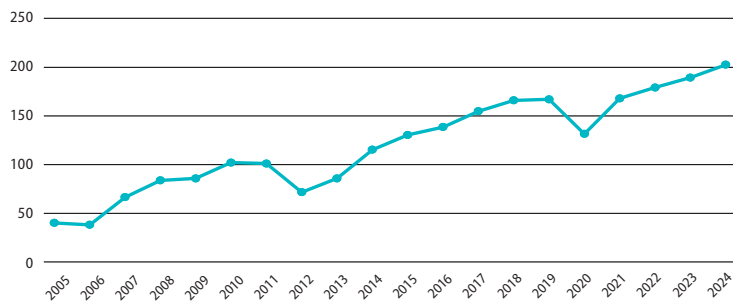
Brasil



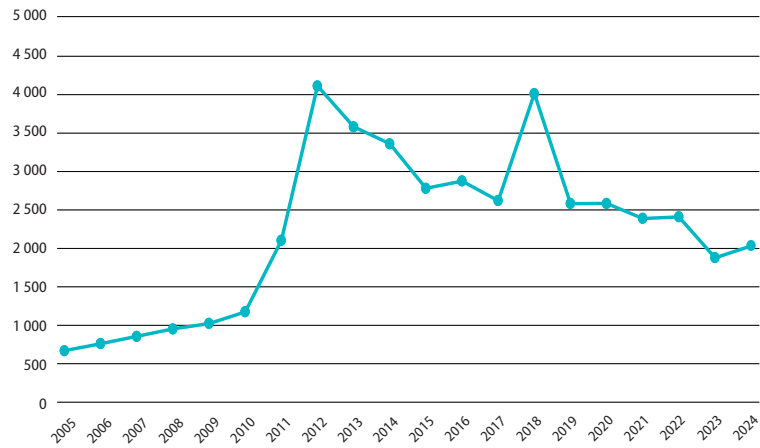
Cabo Verde



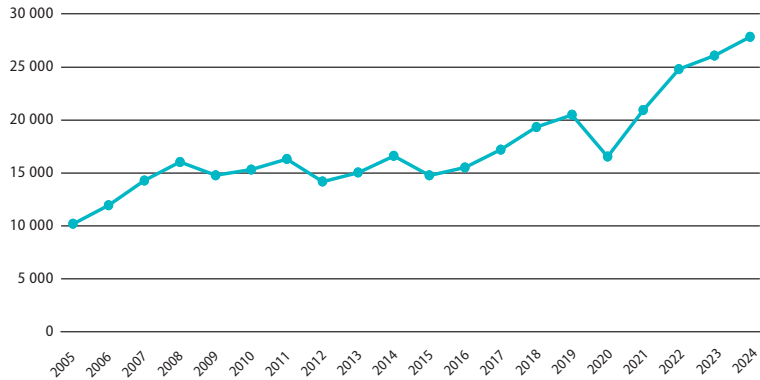
Guiné-Bissau



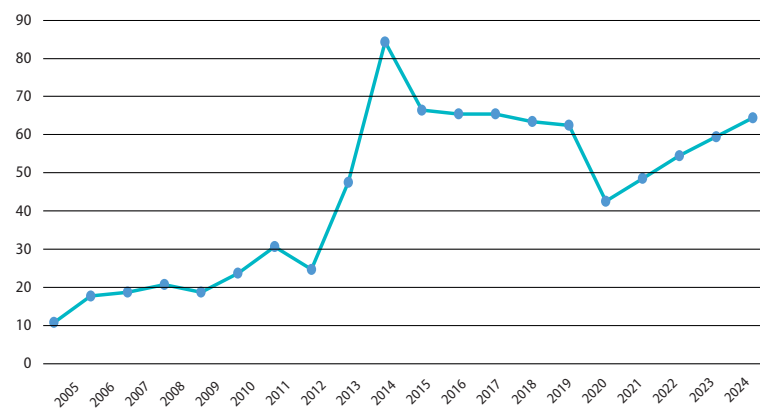
Moçambique



Portugal



São Tomé e Príncipe



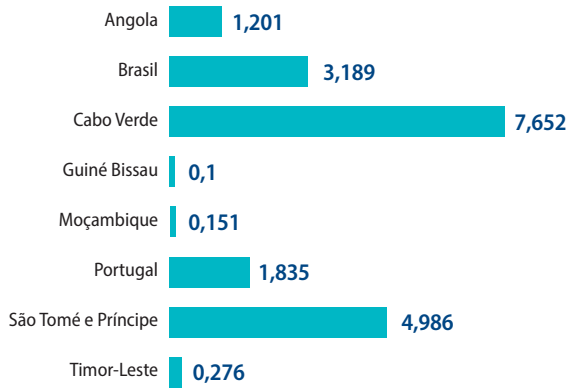
Timor-Leste



Fonte: UNCTAD

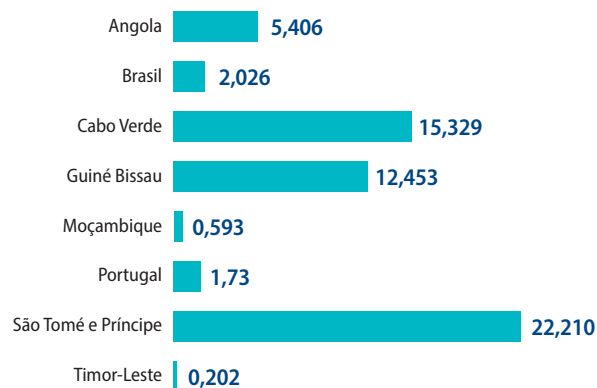
4.1.4 Uma análise do IDE e do comércio internacional através das quotas naturais

Rácio entre exportações de bens e valor correspondente à quota natural



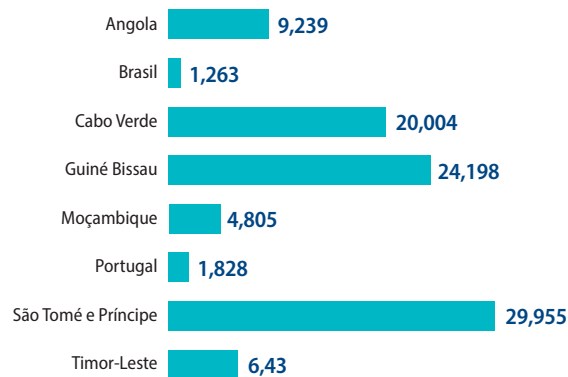
Fonte: UNCTAD

Rácio entre importações de bens e valor correspondente à quota natural



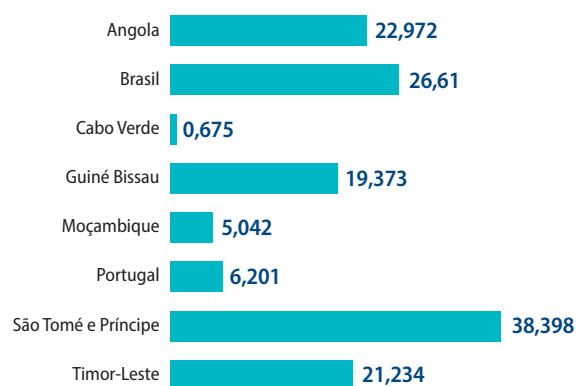
Fonte: UNCTAD

Rácio entre fluxos de entrada de IDE e valor correspondente à quota natural



Fonte: FMI

Rácio entre fluxos de saída de IDE e valor correspondente à quota natural



Fonte: FMI

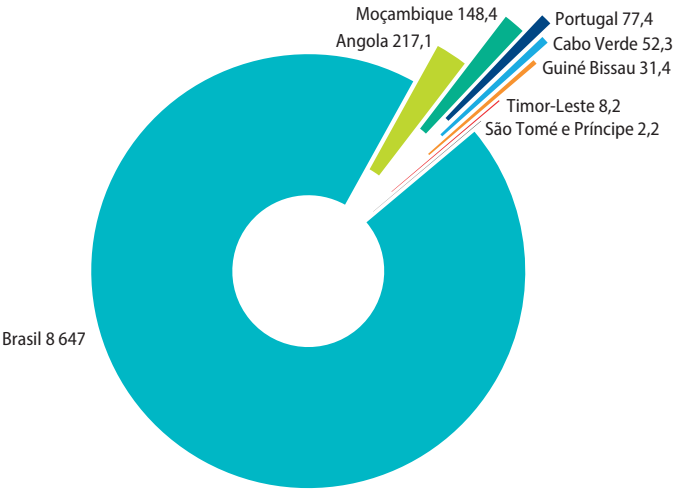
4.2 RECURSOS NATURAIS

4.2.1 Reservas de água doce

Reservas de água doce dos países de língua portuguesa

País	Biliões m³/ano	Posição no ranking mundial
Brasil	8 647,0	1
Moçambique	217,1	38
Angola	148,4	63
Portugal	77,4	76
Cabo Verde	52,3	89
Guiné-Bissau	31,4	107
Timor Leste	8,2	141
São Tomé e Príncipe	2,2	156

Fonte: World Bank (2024). Renewable internal freshwater resources, total (billion cubic meters), 2020



Fonte: World Bank (2024). Renewable internal freshwater resources, total (billion cubic meters), 2020.

4.2.2 Terra arável

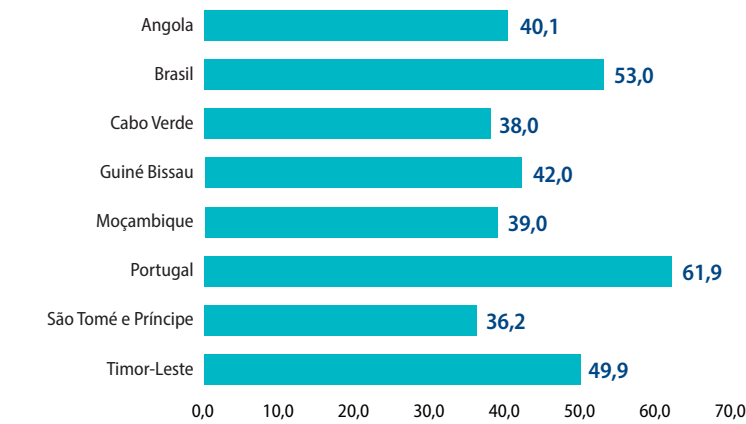
Terra arável em % da área terrestre dos países de língua portuguesa (Anexo 8)

País	Terra arável (Percentagem da área terrestre do país)
Angola	4,3
Brasil	7,0
Cabo Verde	12,4
Guiné-Bissau	10,7
Moçambique	7,2
Portugal	10,5
São Tomé e Príncipe	4,2
Timor Leste	7,5

Fonte: The World Bank

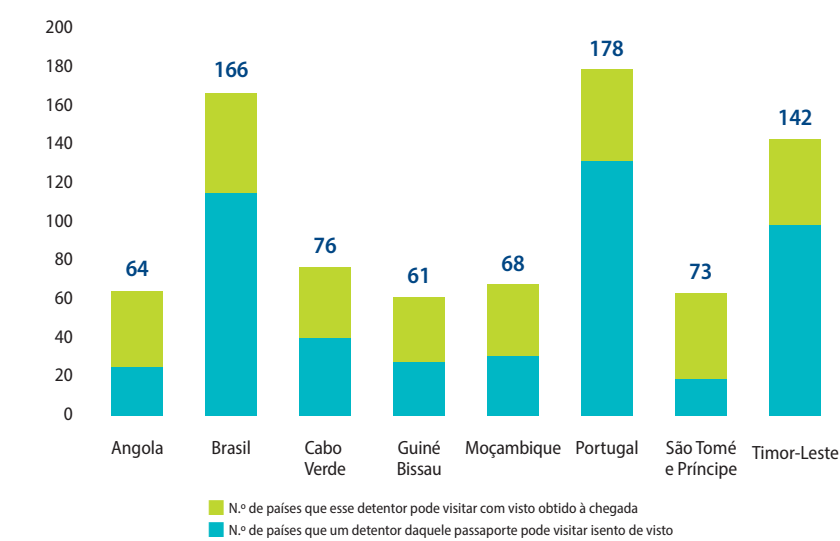
4.3 INDICADORES MULTIDIMENSIONAIS.

4.3.1 Environmental Performance Index (2024)



Fonte: Environmental Performance Index Report (2024)


4.3.2 Mobilidade internacional



Fonte: Global Passport Power Rank (2024)

Bloco 5





Influência global



5.1 PORTUGUÊS, UMA LÍNGUA COM PRESENÇA GLOBAL

Organizações intergovernamentais a que pertencem os países de língua portuguesa

Instituição	Website	Logotipo
Nações Unidas (ONU)	https://unric.org/pt/	 Nações Unidas
Organização dos Estados Americanos (Brasil)	https://www.oas.org/pt/	 OEA Mais direitos para mais pessoas
Mercosul	https://www.mercosur.int/pt-br/	 MERCOSUL
Comunidade de Estados Latino-Americanos e Caribenhos (CELAC)	https://celacinternational.org/	 CELAC Comunidad de Estados Latinoamericanos y Caribeños
União Africana	https://au.int/	
OEI	https://oei.int/pt/	 OEI
Associação Latino-Americana de Integração (ALADI)	https://www.aladi.org/sitioaladi/	 ALADI
União de Nações Sul-Americanas (UNASUL)		 UNASUR
Comunidade Económica dos Estados da África Ocidental (CEDEAO)	https://www.ecowas.int/informacoes-basicas/?lang=pt-pt	
União Europeia (EU)	https://european-union.europa.eu/index_en	
Comunidade dos Países de Língua Portuguesa (CPLP)	https://www.cplp.org/	

Instituição	Website	Logotipo
Comunidade Económica dos Estados da África Central (CEEAC)	https://ceeac-eccas.org/	
Comunidade para o Desenvolvimento da África Austral (SADC)	https://www.sadc.int/	
Comunidade de Estados do Sahel-Saara		
Fórum para a Cooperação Económica e Comercial entre a China e os Países de Língua Portuguesa (Fórum de Macau)	https://www.forumchinaplp.org.mo/pt/forum-de-macau/	

Fonte: Camões, IP

Nota: Timor Leste goza de estatuto de observador da ASEAN, estando prevista uma decisão final quanto à sua adesão plena em 2025 (após o acordo de princípio nesse sentido assumido em Novembro de 2022).

5.2 PRÉMIOS E DISTINÇÕES INTERNACIONAIS (ANEXO 9-21)

Prémios	N.º de galardones
Prémio Nobel	4
Prémio Mo Ibrahim	2
Prémio Pritzker	4
Principais prémios internacionais de cinema	7
Prémio Camões	36
Festival Eurovisão da Canção	1
Campeões Olímpicos	47
Prémio Bola de Ouro (France Football)	12
Prémio Melhor Jogador do Mundo FIFA (1991-2009); a partir de 2009 com a designação The Best	3
Prémio The Best – melhor guarda-redes	2
Prémio Melhor Jogadora de Futebol Feminino	1
Prémios Especiais FIFA	3
Prémio Bola de Ouro de Honra	1

5.3 A LÍNGUA PORTUGUESA NA INTERNET

5.3.1 Internet e Redes Sociais

Línguas mais usadas na internet (% do total, 2024)

Inglês	49,5%
Espanhol	6,0%
Alemão	5,5%
Japonês	5,0%
Francês	4,4%
Russo	4,0%
Português	3,8%
Italiano	2,7%
Neerlandês	2,1%
Turco	1,8%

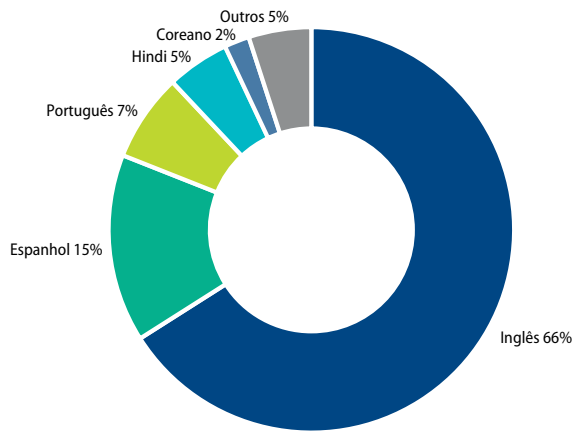
Número de utilizadores de internet, por língua, e percentagem do total

Inglês	1 186 451 052	25,9%
Mandarim	888 453 068	19,4%
Espanhol	363 684 593	7,9%
Árabe	237 418 349	5,2%
Indonésio	198 029 815	4,3%
Português	171 750 818	3,7%
Francês	144 695 288	3,3%
Japonês	118 626 672	2,6%
Russo	116 353 942	2,5%
Alemão	92 525 427	2,0%
Outras línguas	1 060 551 371	23,1%

Dez países com mais utilizadores de internet e percentagem da população

China	1 022 000 000	77,5%
Índia	644 000 000	43,4%
EUA	312 800 000	97,1%
Brasil	170 100 000	84,2%
Indonésia	167 400 000	69,2%
Rússia	132 000 000	92,3%
Nigéria	115 500 000	35,5%
Japão	99 600 000	93,2%
México	98 800 000	81,2%
Egipto	79 200 000	72,2%

Top 250 canais de Youtube – 5 principais línguas




5.4 INTELIGÊNCIA ARTIFICIAL

Grandes Modelos de Linguagem – Hugging Face (2025)

1	Inglês	70,79%
2	Mandarim	4,20%
3	Francês	4,03%
4	Espanhol	3,66%
5	Alemão	3,59%
6	Japonês	3,06%
7	Coreano	2,87%
8	Italiano	2,83%
9	Português	2,72%
10	Russo	2,26%

Bloco 6
**Sociedade,
cultura
e ciência**



6.1 PRINCIPAIS INSTITUIÇÕES E FONTES DE INFORMAÇÃO

6.1.1 Instituições oficiais

Comunidade dos Países de Língua Portuguesa
(CPLP)



Data da criação: 1996

Países-membros: Angola, Brasil, Cabo Verde, Guiné-Bissau, Guiné Equatorial, Moçambique, Portugal, São Tomé e Príncipe e Timor-Leste

Objetivos:

- Concertação político-diplomática entre os seus Estados-membros, nomeadamente para o reforço da sua presença no cenário internacional;
- Cooperação, em todos os domínios, inclusive os da educação, saúde, ciência e tecnologia, defesa, agricultura, administração pública, comunicações, justiça, segurança pública, cultura, desporto e comunicação social;
- Materialização de projetos de promoção e difusão da língua portuguesa

Sede: Lisboa, Portugal

Fonte: <https://www.cplp.org/>

Instituto Internacional da Língua Portuguesa
(IILP)



Data da criação: 2002

Países-membros: Angola, Brasil, Cabo Verde, Guiné-Bissau, Guiné Equatorial, Moçambique, Portugal, São Tomé e Príncipe e Timor-Leste

Missão/Objetivos:

O IILP é um Instituto da Comunidade dos Países de Língua Portuguesa e constitui um instrumento para a gestão comum da língua portuguesa, envolvendo todos os Estados-membros da CPLP. O IILP promove um contacto estreito entre os países e suas equipas técnicas, permitindo a execução de uma política linguística consensualizada.

Sede: Praia, Cabo Verde

Fonte: <https://iilp.cplp.org/>

Camões – Instituto de Cooperação e da Língua,
Instituto Público (Camões, I.P.)



Data da criação: 2012

Países responsável: Portugal

Missão/Objetivos:

Instituto público, integrado na administração indireta do Estado, dotado de autonomia administrativa, financeira e património próprio, com a seguinte missão:

- Propor e executar a política de cooperação portuguesa;
- Coordenar as atividades de cooperação desenvolvidas por outras entidades públicas;
- Propor e executar a política de ensino e divulgação da língua e cultura portuguesas no estrangeiro;
- Assegurar a gestão da rede de ensino português no estrangeiro, a nível básico, secundário e superior;
- Apoiar a colocação de docentes locais através de parcerias com instituições de ensino superior e organizações internacionais;
- Promover a internacionalização da cultura portuguesa.

Sede: Lisboa, Portugal

Fonte: <https://www.instituto-camoes.pt/>

Instituto Guimarães Rosa



Data da criação: 2022

País responsável: Brasil

Missão/Objetivos: Promover a língua e a cultura do Brasil no exterior.

Sede: Brasília, Brasil

Fonte: <https://www.gov.br/mre/pt-br/assuntos/cultura-e-educacao/instituto-guimaraes-rosa>

Museu da Língua Portuguesa



Data da criação: 2006

País responsável: Brasil (Estado de São Paulo)

Missão/Objetivos:

- Mostrar a língua como elemento fundamental e fundador da cultura brasileira;
- Celebrar e valorizar a língua portuguesa, apresentando as suas origens, história e influências sofridas;
- Aproximar o cidadão usuário de seu idioma, mostrando que ele é o verdadeiro proprietário e agente modificador da língua portuguesa;
- Valorizar a diversidade da cultura brasileira;
- Favorecer o intercâmbio entre os diversos países de língua portuguesa

Sede: São Paulo, Brasil

Fonte: <https://www.museudalinguaportuguesa.org.br/>

6.1.2 Instituições Nacionais, Associações e Outras Entidades (Anexo 22-23)

Academias e Bibliotecas Nacionais	Associações e Outras Entidades
Academia Angolana de Letras	Academia Galega da Língua Portuguesa
Academia Brasileira de Ciências	American Association of Teachers of Spanish and Portuguese
Academia Brasileira de Letras	American Portuguese Studies Association
Academia de Ciências de Lisboa	Associação Argentina de Professores de Português
Biblioteca Nacional de Angola	Associação das Universidades de Língua Portuguesa
Biblioteca Nacional do Brasil	Associação de Docentes Português na Galiza
Biblioteca Nacional de Cabo Verde	Associação de Professores de Português
Biblioteca Pública do Instituto Nacional de Estudos e Pesquisa (Biblioteca Nacional da Guiné-Bissau)	Associação de Professores de Português dos EUA e Canadá
Biblioteca Nacional de Moçambique	Associação de Professores de Português Língua Estrangeira do Estado do Rio de Janeiro
Biblioteca Nacional de Portugal	Associação Internacional de Lusitanistas
Biblioteca Nacional de São Tomé e Príncipe	Brazilian Studies Association
	Ciberdúvidas da Língua Portuguesa
	Observatório da Língua Portuguesa
	Sociedade Internacional de Português Língua Estrangeira
	The Anglo-Portuguese Society
	Associação Brasileira de Professores de Literatura Portuguesa — AbrapliP
	Association of British and Irish Lusitanists — ABIL
	Associazione italiana di studi portoghesi e brasiliani — AISPEB

6.2 TRADUÇÕES

Dez línguas de origem mais traduzidas e posição do português (1979-2019), número de traduções

Inglês	1 266 110
Francês	226 123
Alemão	208 240
Russo	103 624
Italiano	69 555
Espanhol	54 588
Sueco	39 984
Japonês	29 246
Dinamarquês	21 252
Latim	19 972
Português (18º)	11 583

Fonte: UNESCO, Index Translationum

Dez línguas de destino com mais traduções e posição do português (1979-2019), número de traduções

Alemão	301 935
Francês	240 045
Espanhol	228 559
Inglês	164 509
Japonês	130 649
Holandês	111 270
Russo	100 806
Português	78 904
Polaco	76 706
Sueco	71 209

Fonte: UNESCO, Index Translationum

Dez línguas mais traduzidas para português (1979-2018), número de traduções

Inglês	48 800
Francês	12 532
Espanhol	5 534
Alemão	4 748
Italiano	3 476
Russo	1 372
Latim	552
Grego antigo	333
Holandês	179
Dinamarquês	156

Fonte: UNESCO, Index Translationum

Dez países com mais traduções do português (1979-2019), número de traduções

Espanha	2 051
França	1 363
Alemanha	1 100
EUA	518
Argentina	447
Reino Unido	416
Itália	318
Holanda	272
Japão	248
Hungria	225

Fonte: UNESCO, Index Translationum

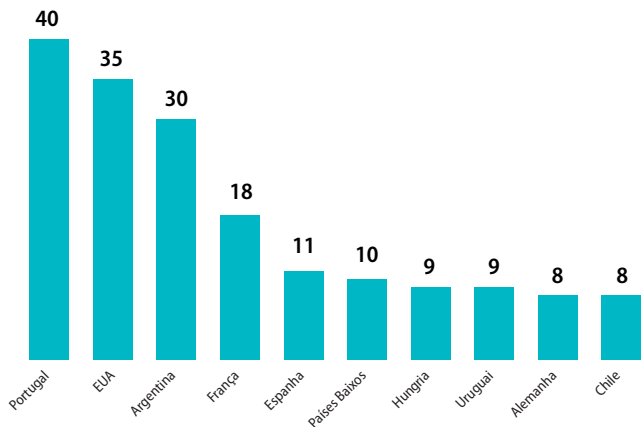
Dez autores de língua portuguesa mais traduzidos

Autor	Número de traduções	Número de línguas em que foi traduzido	Número de países em que foi traduzido
Paulo Coelho	1 099	42	51
José Saramago	536	38	48
Jorge Amado	422	40	45
Fernando Pessoa	383	34	40
Leonardo Boff	305	13	19
Eça de Queiroz	191	21	26
António Lobo Antunes	189	22	25
José Mauro de Vasconcelos	115	15	15
Clarice Lispector	113	17	18
Machado de Assis	97	19	23

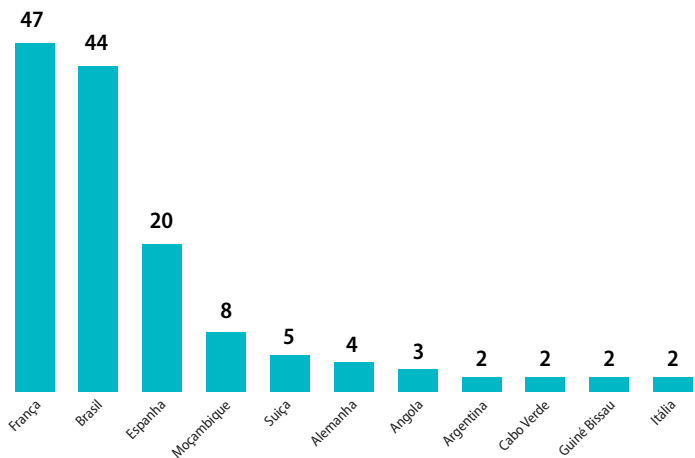
Fonte: Unesco

6.3 CINEMA, TELEVISÃO, COMUNICAÇÃO SOCIAL E MÚSICA

Países com os quais o Brasil mais coproduziu filmes



Países com os quais Portugal mais coproduziu filmes



Telenovelas em língua portuguesa nomeadas ou vencedoras de prémios EMMY Internacional

2008	Paraíso Tropical	Brasil	Nomeada
2009	Caminho das Índias	Brasil	Vencedora
2010	Meu Amor	Portugal	Vencedora
2011	Laços de Sangue	Portugal	Vencedora
2011	Araguaia	Brasil	Nomeada
2012	O Astro	Brasil	Vencedora
2012	Rosa Fogo	Portugal	Nomeada
2012	Remédio Santo	Portugal	Nomeada
2013	Lado a Lado	Brasil	Vencedora
2013	Avenida Brasil	Brasil	Nomeada
2013	Windeck	Angola	Nomeada

2014	Jóia Rara	Brasil	Vencedora
2014	Belmonte	Portugal	Nomeada
2015	Império	Brasil	Vencedora
2015	Jikulumessu	Angola	Nomeada
2015	Mulheres	Portugal	Nomeada
2016	Verdades Secretas	Brasil	Vencedora
2016	A Regra do Jogo	Brasil	Nomeada
2017	Totalmente Demais	Brasil	Nomeada
2017	Velho Chico	Brasil	Nomeada
2018	Ouro Verde	Portugal	Vencedora
2019	Vidas Opostas	Portugal	Nomeada
2020	Órfãos da Terra	Brasil	Vencedora
2020	Na Corda Bamba	Portugal	Nomeada
2021	Amor de Mãe	Brasil	Nomeada
2021	Quer o Destino	Portugal	Nomeada
2022	Nos Tempos do Imperador	Brasil	Nomeada
2023	Cara e Coragem	Brasil	Nomeada
2023	Pantanal	Brasil	Nomeada
2023	Para Sempre	Portugal	Nomeada

Álbuns musicais de língua portuguesa premiados com Grammy

Ano	Categoria	Título do Trabalho	Vencedores	País
1964 GG	Álbum do Ano	Getz/Gilberto	João Gilberto e Stan Getz	Brasil
1988 GG	Melhor Performance de Pop Latino	Roberto Carlos	Roberto Carlos	Brasil
1995 GG	Música do Ano	A Garota de Ipanema	Astrud Gilberto e Stan Getz	Brasil
1995 GG	Melhor Álbum de Música do Mundo	Brasileiro	Sérgio Mendes	Brasil
1996 GG	Melhor Performance de Jazz Latino	Antônio Brasileiro	Antônio Carlos Jobim e Paulo Jobim	Brasil
1997 GG	Melhor Álbum de Música do Mundo	Nascimento	Milton Nascimento	Brasil
1998 GG	Melhor Álbum de Música do Mundo	Quanta Live	Gilberto Gil	Brasil
1999 GG	Melhor Álbum de Música do Mundo	Livro	Caetano Veloso	Brasil
2000 GG	Melhor Álbum de Música do Mundo	João Voz e Violão	João Gilberto	Brasil
2001	Melhor Álbum Cristão Latino	Paz – Ao vivo	Padre Marcelo Rossi	Brasil
2002	Melhor Álbum Latino para Crianças	Xuxa Só para Baixinhos 2	Xuxa	Brasil
2002	Melhor Álbum de Rap/Hip-hop Latino	Vivo	Vlício C	Brasil
2002	Melhor Engenharia de Som	Alexandre Pires	Andrés Bermúdez, Joel Numa, Silvio Richetto	Brasil
2003 GG	Melhor Álbum de Música do Mundo Contemporânea	Voz D'Amor	Cesária Évora	Cabo Verde
2003	Melhor Álbum Latino para Crianças	Xuxa Só para Baixinhos 3	Xuxa	Brasil
2004	Melhor Álbum Clássico Latino	Jobim Sinfónico	Mario Adnet e Paulo Jobim	Brasil

Ano	Categoria	Título do Trabalho	Vencedores	País
2004	Melhor Artista Revelação		Maria Rita	Brasil
2005	Álbum do Ano	Cantando Histórias	Ivan Lins	Brasil
2005 GG	Melhor Álbum de Música do Mundo Contemporânea	Eletracústico	Gilberto Gil	Brasil
2006	Melhor Álbum Latino para Crianças	Adriana Partimpim – O Show	Adriana Partimpim	Brasil
2007	Melhor Álbum de Cantor/Compositor Latino	Cê	Caetano Veloso	Brasil
2009	Melhor Vídeo Musical Longo Latino	Caetano Veloso, Roberto Carlos e a Música de Tom Jobim	Caetano Veloso e Roberto Carlos	Brasil
2009	Melhor Engenharia de Som	Dentro do Mar Tem Rio – Ao Vivo	Moogie Canazio & Luiz Tornaghi	Brasil
2009	Melhor álbum de Cantor/Compositor Latino	Zii e Zie	Caetano Veloso	Brasil
2010	Melhor Álbum de Jazz Latino	Sambolero	João Donato Trio	Brasil
2011	Melhor Álbum Latino para Crianças	Música de Brinquedo	Pato Fu	Brasil
2011	Melhor álbum de Musica Clássica	Brazilian Guitar Quartet Plays Villa-Lobos	Brazilian Guitar Quartet	Brasil
2013	Melhor Álbum de Cantor/Compositor Latino	Abraço	Caetano Veloso	Brasil
2013	Melhor Álbum de Musica Clássica	Brasileiro	Nelson Freire	Brasil
2015 GG	Melhor Álbum de Jazz Latino	Made in Brazil	Eliane Elias	Brasil
2015	Melhor Álbum de Musica Clássica	Alma Brasileira	Déborá Halász & Franz Halász	Brasil
2016	Melhor Álbum Instrumental	Samba de Chico	Hamilton de Holanda	Brasil
2017 GG	Melhor Gravação Remisturada	Tearing me up (RAC Remix)	André Allen Anjos	Portugal
2017	Melhor Álbum de Jazz Latino	Dance of Time	Eliane Elias	Brasil
2021	Álbum do Ano	Tal Vez	Caetano Veloso & Tom Veloso	Brasil
2021	Melhor Álbum Instrumental	Toquinho e Yamandu Costa – Bachianinha – (Live At Rio Montreux Jazz Festival)	Toquinho e Yamandu Costa	Brasil
2022	Melhor Álbum Instrumental	Maxixe Samba Groove	Hamilton de Holanda	Brasil
2022	Melhor Álbum de Jazz Latino	Mirror Mirror	Eliane Elias	Brasil
2022 GG	Melhor Álbum de Jazz Latino	Mirror Mirror	Eliane Elias	Brasil

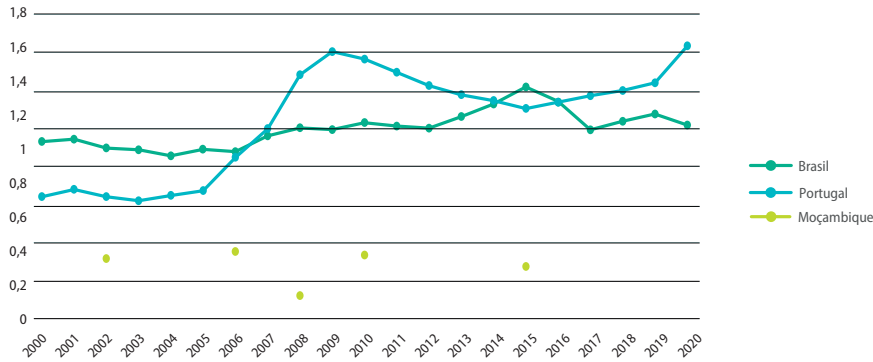
Prémio Grammy Latino (Carreira)

2004	Roberto Carlos	1941 –	Brasil
2005	Jorge Ben Jor	1939 –	Brasil
2005	Sérgio Mendes	1941 – 2024	Brasil
2006	César Camargo Mariano	1943 –	Brasil
2007	Os Paralamas do Sucesso	1977*	Brasil
2008	Astrud Gilberto	1940 – 2023	Brasil
2009	Beth Carvalho	1946 – 2019	Brasil
2010	João Donato	1934 – 2023	Brasil

2011	Gal Costa	1945 – 2022	Brasil
2012	Milton Nascimento	1942 –	Brasil
2012	Toquinho	1946 –	Brasil
2013	Roberto Menescal	1937 –	Brasil
2014	Carlos do Carmo	1939 – 2021	Portugal
2014	Ney Matogrosso	1941 –	Brasil
2015	Djavan	1949 –	Brasil
2017	João Bosco	1946 –	Brasil
2018	Erasmus Carlos	1941 – 2022	Brasil
2019	José Cid	1942 –	Portugal
2021	Martinho da Vila	1938 –	Brasil
2022	Rita Lee	1947 – 2023	Brasil
2023	Simone Bittencourt Oliveira	1949 –	Brasil
2024	Lulu Santos	1953 –	Brasil

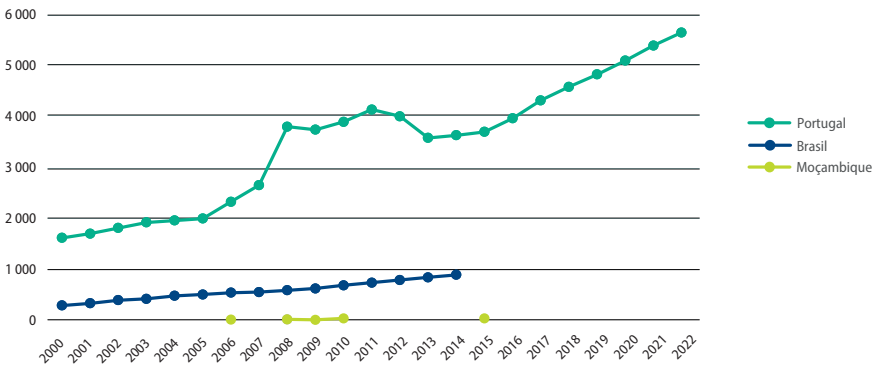
6.4 CIÊNCIA

Despesa em investigação e desenvolvimento (I&D) (em % do PIB)




Fonte: UNESCO

Investigadores por milhão de habitantes (FTE)



Fonte: UNESCO

Anexos



ANEXO 1 – CENTROS DE LÍNGUA (POR PAÍS)

País	Cidade	Designação	Universidade/Instituição
África do Sul	Pretória	Centro de Língua Portuguesa – Alliance Française de Pretória	Alliance Française de Pretória
África do Sul	Durban	Centro de Língua Portuguesa – Alliance Française de Durban	Alliance Française de Durban
África do Sul	Cidade do Cabo	Centro de Língua Portuguesa – Alliance Française da Cidade do Cabo	Alliance Française da Cidade do Cabo
África do Sul	Joanesburgo	Camões – Centro de Língua Portuguesa em Joanesburgo	Universidade de Witwatersrand
Angola	Benguela	Camões – Centro de Língua Portuguesa em Benguela	Universidade Katayvala Bwila
Argentina	Buenos Aires	Camões – Centro de Língua Portuguesa em Buenos Aires	Instituto de Enseñanza Superior en Lenguas Vivas “Juan Ramón Fernández”
Austrália	Sidney	Camões – Centro de Língua Portuguesa em Sidney	Consulado-Geral de Portugal em Sydney
Áustria	Graz	Camões – Centro de Língua Portuguesa em Graz	Universidade de Graz Karl-Franzens
Áustria	Viena	Camões – Centro de Língua Portuguesa em Viena	Universidade de Viena – Instituto de Romanística
Bélgica	Bruxelas	Camões – Centro de Língua Portuguesa em Bruxelas	Universidade Livre de Bruxelas
Bulgária	Sófia	Camões – Centro de Língua Portuguesa em Sófia	Embaixada de Portugal em Sófia
Cabo Verde	Mindelo	Camões – Centro de Língua Portuguesa Mindelo	Universidade de Cabo Verde – Pólo Mindelo
Cabo Verde	Praia	Camões – Centro de Língua Portuguesa na Cidade da Praia	Universidade de Cabo Verde
Canadá	Toronto	Camões – Centro de Língua Portuguesa em Toronto	Universidade de Toronto
Alemanha	Hamburgo	Camões – Centro de Língua Portuguesa em Hamburgo	Universidade de Hamburgo
Chile	Santiago do Chile	Camões – Centro de Língua Portuguesa em Santiago do Chile	Universidad de Santiago de Chile
China	Macau	Camões – Centro de Língua Portuguesa em Macau	Instituto Português do Oriente
China	Pequim	Camões – Centro de Língua Portuguesa em Pequim	Universidade de Comunicação da China
China	Xangai	Camões – Centro de Língua Portuguesa em Xangai	Universidade de Estudos Internacionais de Xangai
Coreia do Sul	Seul	Camões – Centro de Língua Portuguesa em Seul	Universidade Hankuk de Estudos Estrangeiros
Croácia	Zagreb	Camões – Centro de Língua Portuguesa em Zagreb	Universidade de Zagreb
Espanha	Barcelona	Camões – Centro de Língua Portuguesa em Barcelona	Universidade Autónoma de Barcelona
Espanha	Cáceres	Camões – Centro de Língua Portuguesa em Cáceres	Universidade da Extremadura – Cáceres
Espanha	Madrid	Camões – Centro de Língua Portuguesa em Madrid	Universidade Autónoma de Madrid
Espanha	Vigo	Camões – Centro de Língua Portuguesa em Vigo	Casa de Arines
EUA	Boston	Camões – Centro de Língua Portuguesa em Boston	Universidade de Massachusetts – Boston

País	Cidade	Designação	Universidade/Instituição
EUA	Newark	Camões – Centro de Língua Portuguesa em Newark	Universidade Estatal de Nova Jersey – Rutgers
EUA	San Diego	Camões – Centro de Língua Portuguesa em San Diego	Universidade do Estado da Califórnia – San Diego
Estónia	Tallinn	Camões – Centro de Língua Portuguesa em Tallinn	Universidade de Tallinn
Etiópia	Adis Abeba	Camões – Centro de Língua Portuguesa em Adis Abeba	União Africana
França	Lille	Camões – Centro de Língua Portuguesa em Lille	Universidade Charles-de-Gaulle – Lille 3
França	Lyon	Camões – Centro de Língua Portuguesa em Lyon	Universidade Lumière Lyon 2
França	Poitiers	Camões – Centro de Língua Portuguesa em Poitiers	Universidade de Poitiers
Geórgia	Tbilisi	Camões – Centro de Língua Portuguesa em Tbilisi	Universidade Estatal de Tbilisi – Ivane Javakhishvili
Hungria	Budapeste	Camões – Centro de Língua Portuguesa em Budapeste	Universidade de Eötvös Loránd
Índia	Goa	Camões – Centro de Língua Portuguesa em Goa	Universidade de Goa
Guiné-Bissau	Bissau	Camões – Centro de Língua Portuguesa em Bissau	Centro de Língua Portuguesa – Escola Normal Superior Tchico-Té – Bissau
Itália	Roma	Camões – Centro de Língua Portuguesa “Giulia Lanciani”	Università degli Studi Roma Tre (UniRoma3)
Itália	Milão	Camões – Centro de Língua Portuguesa em Milão	Società Umanitaria de Milão
Marrocos	Rabat	Camões – Centro de Língua Portuguesa em Rabat	Universidade Mohammed V de Rabat
México	Cidade do México	Camões – Centro de Língua Portuguesa na Cidade do México	Universidade Nacional Autónoma do México
Moçambique	Beira	Camões – Centro de Língua Portuguesa na Beira	Universidade Licungo
Moçambique	Lichinga	Camões – Centro de Língua Portuguesa em Lichinga	Universidade Rovuma – Extensão de Niassa
Moçambique	Maputo	Camões – Centro de Língua Portuguesa em Maputo	Universidade Pedagógica de Maputo
Moçambique	Maputo	Camões – Centro de Língua Portuguesa em Maputo	Universidade Eduardo Mondlane
Moçambique	Nampula	Camões – Centro de Língua Portuguesa em Nampula	Universidade Rovuma – Extensão de Nampula
Moçambique	Quelimane	Camões – Centro de Língua Portuguesa em Quelimane	Universidade Rovuma – Extensão de Quelimane
Moçambique	Xai-Xai	Camões – Centro de Língua Portuguesa em Xai-Xai	Universidade Save – Extensão de Chongone
México	Cidade do México	Camões – Centro de Língua Portuguesa na Cidade do México	Universidade Nacional Autónoma do México
Namíbia	Windhoek	Camões – Centro de Língua Portuguesa em Windhoek	Universidade da Namíbia
Polónia	Lublin	Camões – Centro de Língua Portuguesa em Lublin	Universidade Marie Curie-Skłodowskiej
Reino Unido	Edimburgo	Camões – Centro de Língua Portuguesa em Edimburgo	Universidade de Edimburgo

País	Cidade	Designação	Universidade/Instituição
Reino Unido	Leeds	Camões – Centro de Língua Portuguesa em Leeds	Universidade de Leeds
Reino Unido	Newcastle	Camões – Centro de Língua Portuguesa em Newcastle	Universidade de Newcastle Upon Tyne
Reino Unido	Oxford	Camões – Centro de Língua Portuguesa em Oxford	Universidade de Oxford – St. John's College
República Checa	Praga	Camões – Centro de Língua Portuguesa em Praga	Universidade Carolina de Praga
Rep. Dem. do Congo	Kinshasa	Camões – Centro de Língua Portuguesa em Kinshasa	Universidade de Kinshasa
Roménia	Bucareste	Camões – Centro de Língua Portuguesa em Bucareste	Universidade de Bucareste
Roménia	Cluj-Napoca	Camões – Centro de Língua Portuguesa em Cluj-Napoca	Universidade Babeş-Bolyai
Roménia	Timisoara	Camões – Centro de Língua Portuguesa em Timisoara	Universidade de Timisoara
São Tomé e Príncipe	São Tomé	Camões – Centro de Língua Portuguesa em São Tomé e Príncipe	Universidade de São Tomé e Príncipe
Senegal	Dacar	Camões – Centro de Língua Portuguesa em Dacar	Universidade Cheikh Anta Diop
Senegal	Ziguinchor	Camões – Centro de Língua Portuguesa em Ziguinchor	Université Assane Seck de Ziguinchor
Sérvia	Novi Sad	Centro de Língua Portuguesa em Novi Sad	Universidade de Novi Sad
Sérvia	Belgrado	Camões – Centro de Língua Portuguesa em Belgrado	Universidade de Belgrado
Suécia	Estocolmo	Camões – Centro de Língua Portuguesa em Estocolmo	Universidade de Estocolmo
Tanzânia	Zanzibar	Camões – Centro de Língua Portuguesa Universidade Estatal de Zanzibar	Universidade Estatal de Zanzibar
Tunísia	Tunis	Camões – Centro de Língua Portuguesa em Tunis	Universidade de La Manouba
Ucrânia	Kiev	Camões – Centro de Língua Portuguesa em Kiev	Universidade Nacional de Linguística de Kiev
Venezuela	Caracas	Camões – Centro de Língua Portuguesa em Caracas	Universidade Central da Venezuela
Venezuela	Maracay	Camões – Centro de Língua Portuguesa em Maracay	Universidade Pedagógica Experimental Libertador
Vietname	Hanói	Camões – Centro de Língua Portuguesa em Hanói	Universidade de Hanói
Zimbabué	Harare	Centro de Língua Portuguesa – Alliance Française de Harare	Alliance Française de Harare

ANEXO 2 – ESCOLAS E CENTROS ASSOCIADOS

País	Cidade	Escola e centro associado
Canadá	Otava	Escola de Língua e Cultura Portuguesas Luís de Camões
Canadá	Toronto	First Portuguese Canadian Cultural Centre
Canadá	Winnipeg	Escola Portuguesa de Manitoba
Espanha	Madrid	Agoralíngua
EUA	Califórnia	Tulare Join Union High
EUA	Connecticut	Escola Portuguesa Vasco da Gama

País	Cidade	Escola e centro associado
EUA	Nova Jérсия	Escola Portuguesa de Kearny
EUA	Nova Jérсия	Escola Portuguesa de Union
EUA	Nova Jérсия	Clube Português de Long Branch – Escola Lusitania
EUA	Nova Jérсия	Escola Portuguesa de Clark
EUA	Nova Iorque	Escola S. Teotónio
EUA	Nova Iorque	Escola Júlio Dinis
EUA	Nova Iorque	Escola Antero de Figueiredo
EUA	Nova Iorque	Escola João de Deus
EUA	Massachusetts	Escola Portuguesa de New Bedford
França	Toulouse	Institut de Langue et Culture Lusophones
Reino Unido	Hamilton	Associação Cultural Portuguesa
Reino Unido	Edimburgo	Lusofonias – Oficinas de Português
Reino Unido	Portadown	Escolinha da Língua Portuguesa
Suíça	Vevey	Associação de Apoio à Comunidade Portuguesa
Venezuela	Caracas	Centro Português de Caracas

ANEXO 3 – CENTROS CULTURAIS PORTUGUESES

País	Cidade	Designação
Alemanha	Berlim	Camões – Centro Cultural Português em Berlim
Angola	Luanda	Camões – Centro Cultural Português em Luanda
Brasil	Brasília	Camões – Centro Cultural Português em Brasília
Cabo Verde	Praia	Camões – Centro Cultural Português na Praia
Cabo Verde	Mindelo	Camões – Centro Cultural Português na Praia, Polo no Mindelo
China	Pequim	Secção Cultural da Embaixada de Portugal em Pequim
Espanha	Vigo	Centro Cultural Português em Vigo
França	Paris	Camões – Centro Cultural Português em Paris
Guiné-Bissau	Bissau	Camões – Centro Cultural Português em Bissau
Índia	Nova Deli	Camões – Centro Cultural Português em Nova Deli
Japão	Tóquio	Camões – Centro Cultural Português em Tóquio
Luxemburgo	Luxemburgo	Camões – Centro Cultural Português no Luxemburgo
Marrocos	Rabat	Camões – Centro Cultural Português em Rabat
Moçambique	Maputo	Camões – Centro Cultural Português em Maputo
São Tomé e Príncipe	São Tomé	Camões – Centro Cultural Português em São Tomé
São Tomé e Príncipe	Santo António	Camões – Centro Cultural Português, Polo no Príncipe
Tailândia	Banguecoque	Camões – Centro Cultural Português em Banguecoque
Timor-Leste	Dili	Camões – Centro Cultural Português em Dili

ANEXO 4 – LISTA DAS CÁTEDRAS CAMÕES

País	Cidade	Nome	Universidade	Criação
Alemanha	Göttingen	Cátedra José de Almada Negreiros	Georg-August-Universität Göttingen	2018
Alemanha	Chemnitz	Cátedra Estudos Ibéricos	Universidade Técnica de Chemnitz – Instituto de Estudos Europeus	2004

País	Cidade	Nome	Universidade	Criação
Andorra	Sant Julià de Lloria	Cátedra Camões	Universidade de Andorra	2017
Brasil	Goiânia	Cátedra Lúcia Jorge	Universidade Federal de Goiás	2023
Brasil	São Cristóvão	Cátedra Marquês de Pombal	Universidade Federal de Sergipe	2021
Brasil	Curitiba	Cátedra José Saramago	Universidade Federal do Paraná	2022
Brasil	Belém do Pará	Cátedra João Lúcio de Azevedo	Universidade Federal do Pará	2017
Brasil	Belo Horizonte	Centro de Estudos Luso-Afro-Brasileiros (CESPUC)	Pontifícia Universidade Católica de Minas Gerais	1998
Brasil	Brasília e Uberlândia	Cátedra Agostinho da Silva	Universidade de Brasília (UnB) e Universidade Federal de Uberlândia (UFU)	1999
Brasil	Rio de Janeiro	Cátedra Padre António Vieira de Estudos Portugueses	Pontifícia Universidade Católica do Rio de Janeiro	1994
Brasil	Salvador	Cátedra Fidelino de Figueiredo	Universidade do Estado da Bahia	2013
Brasil	São Paulo	Cátedra Jaime Cortesão	Universidade de São Paulo	1991
Bulgária	Sófia	Cátedra José Saramago	Universidade de Sófia Sveti Kliment Ohridski	2019
Cabo Verde	Praia	Cátedra Eugénio Tavares de Língua Portuguesa	Universidade de Cabo Verde	2014
Chile	Viña del Mar	Cátedra Fernão Magalhães	Universidade de Playa Ancha	2018
Cuba	Havana	Cátedra Eça de Queirós	Universidade de Havana	2016
Espanha	Barcelona	Cátedra José Saramago	Universidade Autónoma de Barcelona	2007
Espanha	Palma de Maiorca	Cátedra Mário Cesariny	Universidade das Ilhas Baleares	2016
Espanha	Salamanca	Cátedra de Estudos Portugueses	Universidade de Salamanca	2006
Espanha	Vigo	I Cátedra Internacional José Saramago	Universidade de Vigo	2015
EUA	Provo e Salt Lake City	Cátedra Cultura Portuguesa no Utah	Universidade Brigham Young (BYU) e Universidade do Utah (UofU)	2021
EUA	New Brunswick	Cátedra As Três Marias	Universidade de Rutgers	2021
EUA	Amherst	Cátedra Lúcia Jorge	Universidade de Massachusetts Amherst	2021
EUA	Berkeley	Cátedra Ana Hatherly	Universidade da Califórnia – Berkeley	2017
França	Rennes	Cátedra Mário Soares	Universidade Rennes	2021
França	Paris	Cátedra Paul Teyssier	Universidade Paris Sorbonne	2021
França	Clermont-Ferrand	Cátedra Sá de Miranda	Universidade Clermont-Auvergne	2004
França	Marselha	Cátedra Eduardo Lourenço	Universidade Aix-Marseille	2018
França	Paris	Cátedra Lindley Cintra	Universidade Paris Nanterre	2002
França	Paris	Cátedra Solange Parvaux	Universidade Sorbonne Nouvelle – Paris 3	2011
Índia	Goa	Cátedra Joaquim Heliodoro da Cunha Rivara	Universidade de Goa	2016

País	Cidade	Nome	Universidade	Criação
Itália	Roma	Cátedra Vasco da Gama	Università degli Studi Internazionali di Roma (UNINT)	2020
Itália	Bari	Cátedra David Mourão-Ferreira	Lusitania, A.C.	2005
Itália	Bolonha	Cátedra Eduardo Lourenço	Universidade de Bolonha	2005
Itália	Florença	Cátedra Fernando Pessoa	Universidade de Florença	2010
Itália	Lecce	Cátedra Manoel de Oliveira	Universidade de Salento	2015
Itália	Nápoles	Cátedra Margarida Cardoso	Università degli Studi di Napoli "L'Orientale"	2015
Itália	Pádua	Cátedra Manuel Alegre	Universidade de Pádua	2009
Itália	Pisa	Cátedra Antero de Quental	Universidade de Pisa	2006
Itália	Roma	Cátedra Agustina Bessa-Luís	Universidade de Roma Tor Vergata	2005
Itália	Roma	Cátedra José Saramago	Universidade de Roma Tre	2007
Itália	Roma	Cátedra Padre António Vieira	Universidade de Roma La Sapienza	2004
Itália	Viterbo	Cátedra Pedro Hispano	Universidade da Tuscia	2003
Japão	Quioto	Cátedra Luís Fróis	Universidade de Estudos Estrangeiros de Quioto (KUFS)	2024
México	Cidade do México	Cátedra José Saramago	Universidade Nacional Autónoma do México	2001
Moçambique	Maputo	Cátedra Português Língua Segunda e Estrangeira	Universidade Eduardo Mondlane	2008
Peru	Lima	Cátedra de História e Cultura Portuguesa "José Saramago"	Universidade Nacional Mayor de San Marcos	2020
Polónia	Varsóvia	Cátedra de Estudos Paulina Chiziane	Universidade de Varsóvia	2024
Polónia	Lublin	Cátedra Lindley Cintra	Universidade Marie Skłodowska-Curie	2020
Reino Unido	Lancaster	Cátedra Multilinguismo e Diversidade	Universidade de Lancaster	2022
Reino Unido	Birmingham	Cátedra Gil Vicente	Universidade de Birmingham	2005
Reino Unido	Londres	Cátedra Charles Boxer	King's College London - Universidade de Londres	2006
Reino Unido	Manchester	Cátedra Sophia de Mello Breyner Andresen	Universidade de Manchester	2003
Reino Unido	Oxford	Cátedra D. João II	Universidade de Oxford	1996
Chéquia	Brno	Cátedra Aquilino Ribeiro	Universidade de Masaryk	2024
Roménia	Bucareste	Cátedra Fernando Pessoa	Universidade de Bucareste	2006
Suíça	Genebra	Cátedra Lídia Jorge	Universidade de Genebra	2020
Suíça	Zurique	Cátedra Carlos de Oliveira	Universidade de Zurique	2012
Venezuela	Caracas	Cátedra Fernando Pessoa	Universidade Central da Venezuela	2002

ANEXO 5 – CENTROS DO INSTITUTO GUIMARÃES ROSA E DOS NÚCLEOS DE ESTUDOS BRASILEIROS

País	IGR de....
África do Sul	Pretória
Angola	Luanda
Argentina	Buenos Aires
Bolívia	La Paz
Cabo Verde	Cidade da Praia
Chile	Santiago
El Salvador	San Salvador
Espanha	Barcelona
Finlândia	Helsínquia
Guiana	Georgetown
Guiné-Bissau	Bissau
Haiti	Príncipe
Israel	Telavive
Itália	Roma
Líbano	Beirute
México	México
Moçambique	Maputo
Nicarágua	Manágua
Panamá	Panamá
Paraguai	Assunção
Peru	Lima
República Dominicana	Santo Domingo
São Tomé e Príncipe	São Tomé
Suriname	Paramaribo
EUA	Nova Iorque
Guatemala	Guatemala
Guiné Equatorial	Malabo
Autoridade Nacional Palestina	Ramala
Sérvia	Belgrado
Uruguai	Artigas

ANEXO 6 – INSTITUIÇÕES DE ENSINO SUPERIOR NORTE-AMERICANAS COM MAIS DE 90 ALUNOS INSCRITOS EM DISCIPLINAS DE PORTUGUÊS, 2021

Universidade	Cidade	Estado	Alunos
Brigham Young University	Provo	Utah	468
University of North Carolina at Chapel Hill	Chapel Hill	Carolina do Norte	336
University of Massachusetts-Dartmouth	North Dartmouth	Massachusetts	187
United States Military Academy	West Point	Nova Iorque	170
Arizona State University Campus Immersion	Tempe	Arizona	164
United States Air Force Academy	USAF Academy	Colorado	157

Universidade	Cidade	Estado	Alunos
The University of Tennessee-Knoxville	Knoxville	Tennessee	155
Utah Valley University	Orem	Utah	137
University of Arizona	Tucson	Arizona	133
University of Georgia	Athens	Georgia	127
Emory University	Atlanta	Georgia	122
University of Florida	Gainesville	Florida	111
University of California-Irvine	Irvine	Califórnia	108
Florida International University	Miami	Florida	104
Brown University	Providence	Rhode Island	100
The University of Texas at Austin	Austin	Texas	96
Utah State University	Logan	Utah	96
The University of Texas at El Paso	El Paso	Texas	95

Fonte: elaboração própria a partir dos dados do MLA language enrollment censos

ANEXO 7 – INSTITUIÇÕES DE ENSINO DO PORTUGUÊS NA CHINA

Nome português da instituição	Cidade	Lic.	Mest.	Dout.	Outros tipos	No. alunos
Universidade de Hebei	Baoding, Hebei	✓			✓	33
Universidade de Estudos Internacionais de Jilin	Changchun, Jilin	✓				220
Instituto dos Estudos Estrangeiros de Hunan	Changsha, Hunan				✓	46
Universidade Normal de Hunan	Changsha, Hunan	✓				44
Instituto de Chengdu da Universidade de Estudos Internacionais de Sichuan	Chengdu, Sichuan	✓				215
Universidade Normal de Sichuan	Chengdu, Sichuan					0
Universidade de Estudos Internacionais de Sichuan	Chongqing	✓				106
Instituto de Estudos Estrangeiros de Chongqing	Chongqing	✓				3
Universidade de Línguas Estrangeiras de Dalian	Dalian, Liaoning	✓	✓			108
Universidade Xinhua de Cantão	Dongguan, Guangdong	✓				128
Universidade Normal de Fujian	Fuzhou, Fujian	✓				40
Universidade de Ciência e Tecnologia de Gannan	Ganzhou, Jiangxi	✓				110
Universidade de Estudos Estrangeiros de Guangdong	Guangzhou, Guangdong	✓				142
Instituto dos Negócios do Sul, Universidade dos Estudos Estrangeiros de Guangdong	Guangzhou, Guangdong	✓				35
Universidade Jinan	Guangzhou, Guangdong					40
Universidade de Finanças e Economia de Guizhou	Guiyang, Guizhou	✓				62
Universidade de Estudos Internacionais de Zhejiang	Hangzhou, Zhejiang	✓				81

Nome português da instituição	Cidade	Lic.	Mest.	Dout.	Outros tipos	No. alunos
Universidade Normal de Harbin	Harbin, Heilongjiang	✓				87
Universidade Internacional de Heilongjiang	Harbin, Heilongjiang	✓			✓	75
Universidade de Estudos Internacionais de Anhui	Hefei, Anhui	✓				1
Universidade Normal de Shandong	Jinan, Shandong					0
Universidade de Henan	Kaifeng e Zhengzhou, Henan					0
Universidade Jiaotong de Lanzhou	Lanzhou, Gansu	✓				52
Universidade de Tecnologia de Defesa Nacional	Luoyang, Henan	✓				8
Universidade de Macau	Macau	✓	✓	✓	✓	1 159
Universidade Politécnica de Macau	Macau	✓	✓	✓		
Universidade de Ciência e Tecnologia de Macau	Macau	✓	✓			194
Universidade da Cidade de Macau	Macau	✓			✓	160
Universidade de São José – Macau	Macau	✓	✓		✓	130
Instituto Vocacional de Línguas Estrangeiras e Comércio Exteriores de Jiangxi	Nanchang, Jiangxi				✓	50
Universidade Jiaotong do Leste da China	Nanchang, Jiangxi	✓				99
Universidade de Comunicação da China	Pequim	✓	✓			73
Universidade de Estudos Estrangeiros de Pequim	Pequim	✓	✓			76
Universidade de Estudos Internacionais de Beijing	Pequim	✓				126
Universidade de Pequim	Pequim	✓				50
Universidade de Economia e Negócios Internacionais	Pequim	✓				30
Universidade de Língua e Cultura de Beijing	Pequim	✓				73
Universidade Normal de Pequim	Pequim	✓				27
Universidade Jiaotong de Pequim	Pequim	✓				49
Universidade de Desporto de Pequim	Pequim	✓				48
Universidade Tsinghua	Pequim					90
Universidade de Zhejiang Yuexiu	Shaoxing, Zhejiang	✓				145
Universidade Normal de Hebei	Shijiazhuang, Hebei	✓				39
Universidade de Estudos Internacionais de Hebei	Shijiazhuang, Hebei	✓				139
Instituto de Comunicações de Hebei	Shijiazhuang, Hebei	✓				35
Universidade de Estudos Estrangeiros de Tianjin	Tianjin	✓	✓			82
Universidade Nankai	Tianjin	✓				60

Nome português da instituição	Cidade	Lic.	Mest.	Dout.	Outros tipos	No. alunos
Universidade Profissional de Assuntos Estrangeiros de Shandong	Weihai, Shandong				✓	0
Instituto dos Estudos Estrangeiros de Hainan	Wenchang, Hainan				✓	22
Universidade de Hubei	Wuhan, Hubei	✓				113
Universidade Normal de Anhui	Wuhu, Anhui	✓				50
Universidade de Estudos Internacionais de Xangai	Xangai	✓	✓	✓		83
Universidade de Finanças e Economia de Xangai	Xangai					N/A
Universidade Fudan	Xangai				✓	0
Universidade de Energia Elétrica de Xangai	Xangai					N/A
Universidade de Xangai	Xangai	✓			✓	180
Universidade de Estudos Internacionais de Xi'an	Xi'an, Shaanxi	✓				150
Instituto Politécnico de Ciência e Tecnologia de Guangdong	Zhuhai, Guangdong				✓	118
Universidade Normal de Pequim, Zhuhai*	Zhuhai, Guangdong				✓	N/A
Universidade de Ciência e Engenharia de Sichuan	Zigong/Yibin, Sichuan	✓				99

ANEXO 8 – PAÍSES COM MAIS TERRA ARÁVEL (HECTARES)

País	Países com mais terra arável (hectares)
EUA	157 736 800
Índia	154 447 948
Federação Russa	121 649 000
China	108 862 000
Brasil	58 252 760
Argentina	42 208 760
Canadá	38 259 000
Nigéria	36 872 000
Ucrânia	32 924 000
Austrália	31 265 000



Fonte: The World Bank

ANEXO 9 – PRÉMIO NOBEL



Ano	Prémio	Vencedor	País
1949	Medicina	 António Egas Moniz (médico neurologista)	Portugal



Ano	Prémio		Vencedor	País
1996	Paz		José Ramos Horta (Primeiro-ministro e Presidente de Timor Leste)	Timor Leste
			Carlos Ximenes Belo (Bispo católico)	
1998	Literatura		José Saramago (Escritor)	Portugal

ANEXO 10 – PRÉMIO MO IBRAHIM







Ano		Vencedor	País
2007		Joaquim Chissano (Presidente da República de Moçambique)	Moçambique
2011		Pedro Pires (Presidente da República de Cabo Verde)	Cabo Verde


ANEXO 11 – PRÉMIO PRITZKER

Ano		Vencedor	País
1988		Oscar Niemeyer	Brasil
1992		Álvaro Siza Vieira	Portugal

Ano		Vencedor	País
2006		Paulo Mendes da Rocha	Brasil
2011		Eduardo Souto de Moura	Portugal





ANEXO 12 – PRINCIPAIS PRÉMIOS INTERNACIONAIS DE CINEMA









Ano	Prémio		Vencedor	País
1962	Palma de Ouro, Festival de Cannes		Anselmo Duarte (Filme: o Pagador de Promessas)	Brasil
1985	Leão de Ouro Especial, Festival de Veneza		Manoel de Oliveira (pelo conjunto da sua obra)	Portugal
1998	Urso de Ouro, Festival de Berlim		Walter Salles (Filme: Central do Brasil)	Brasil
2004	Leão de Ouro, Festival de Veneza		Manoel de Oliveira (Prémio de Carreira)	Portugal
2008	Urso de Ouro, Festival de Berlim		José Padilha (Filme: Tropa de Elite)	Brasil
2008	Palma de Ouro Honorária, Festival de Cannes		Manoel de Oliveira	Portugal









Ano	Prémio	Vencedor	País
2025	Melhor atriz em cinema- Drama, Globo de Ouro	 Fernanda Torres (Filme: Ainda estou aqui)	Brasil

ANEXO 13 – PRÉMIO CAMÕES

Ano	Vencedor	País
1989	 Miguel Torga 1907-1995 Poeta	Portugal
1990	 João Cabral de Melo Neto 1920 – 1999 Poeta	Brasil
1991	 José Craveirinha 1922 – 2003 Poeta	Moçambique
1992	 Vergílio Ferreira 1916- 1996 Escritor	Portugal
1993	 Rachel de Queiroz 1910 – 2003 Escritora	Brasil
1994	 Jorge Amado 1912 – 2001 Escritor	Brasil
1995	 José Saramago 1922 – 2010 Escritor	Portugal


Ano	Vencedor			País	
1996		Eduardo Lourenço	1923-2020	Ensaísta	Portugal
1997		Pepetela	1941 –	Escritor	Angola
1998		Antônio Cândido	1918 – 2017	Ensaísta	Brasil
1999		Sophia de Mello Breyner Andresen	1919 – 2004	Poetisa	Portugal
2000		Autran Dourado	1926 – 2012	Escritor	Brasil
2001		Eugénio de Andrade	1923 – 2005	Poeta	Portugal
2002		Maria Velho da Costa	1938-2020	Escritora	Portugal
2003		Rubem Fonseca	1925-2020	Escritor	Brasil
2004		Agustina Bessa-Luís	1922-2019	Escritora	Portugal

Ano	Vencedor				País
2005		Lygia Fagundes Telles	1923-2022	Escritora	Brasil
2006		Luandino Vieira	1935 –	Escritor	Angola
2007		António Lobo Antunes	1942 –	Escritor	Portugal
2008		João Ubaldo Ribeiro	1941 – 2014	Escritor	Brasil
2009		Arménio Vieira	1941 –	Poeta	Cabo Verde
2010		Ferreira Gullar	1930 – 2016	Poeta	Brasil
2011		Manuel António Pina	1943 – 2012	Poeta	Portugal
2012		Dalton Trevisan	1925 – 2024	Escritor	Brasil
2013		Mia Couto	1955 –	Escritor	Moçambique

Ano	Vencedor				País
2014		Alberto da Costa e Silva	1931-2023	Poeta	Brasil
2015		Hélia Correia	1949 –	Escritora	Portugal
2016		Raduan Nassar	1935 –	Escritor	Brasil
2017		Manuel Alegre	1936 –	Poeta	Portugal
2018		Germano Almeida	1945 –	Escritor	Cabo Verde
2019		Chico Buarque	1944 –	Compositor	Brasil
2020		Vítor Manuel de Aguiar e Silva	1939 – 2022	Escritor	Portugal
2021		Paulina Chiziane	1955 –	Escritora	Moçambique
2022		Silviano Santiago	1936 –	Poeta	Brasil

Ano	Vencedor			País	
2023		João Barrento	1940 –	Ensaísta	Portugal
2024		Adélia Prado	1935 -	Poetisa	Brasil
2025		Ana Paula Tavares	1952 -	Poetisa	Angola



ANEXO 14 – FESTIVAL EUROVISÃO DA CANÇÃO





Ano	Vencedor	Tema	País
2017		Amar pelos dois	Portugal

ANEXO 15 – CAMPEÕES OLÍMPICOS

Ano	Vencedor	Modalidade	País
1920		Tiro	Brasil
1952		Triplo Salto	Brasil
1956		Triplo Salto	Brasil

Ano		Vencedor	Modalidade	País
1980		Marcos Soares e Eduardo Penido	Vela (470)	Brasil
1980		Lars Björkström e Alexandre Welter	Vela (Tornado)	Brasil
1984		Joaquim Cruz	800 metros	Brasil
1984		Carlos Lopes	Maratona	Portugal
1988		Aurélio Miguel	Judo (-95Kg)	Brasil
1988		Rosa Mota	Maratona	Portugal
1992		Rogério Sampaio	Judo (-65Kg)	Brasil
1992		Equipa	Voleibol Masculino	Brasil
1996		Robert Scheidt	Vela (Laser)	Brasil
1996		Torben Grael e Marcelo Ferreira	Vela (Star)	Brasil

Ano		Vencedor	Modalidade	País
1996		Jacqueline Silva e Sandra Pires	Voleibol de praia	Brasil
1996		Fernanda Ribeiro	10000 metros	Portugal
2000		Maria de Lurdes Mutola	800 metros	Moçambique
2004		Robert Scheidt	Vela (Laser)	Brasil
2004		Rodrigo Pessoa	Hipismo (salto individual)	Brasil
2004		Torben Grael e Marcelo Ferreira	Vela (Star)	Brasil
2004		Emanuel Rego e Ricardo Santos	Voleibol de praia	Brasil
2004		Equipa	Voleibol Masculino	Brasil
2008		César Cielo	Natação (50m livres)	Brasil

Ano		Vencedor	Modalidade	País
2008		Maurren Maggi	Salto em comprimento	Brasil
2008		Equipa	Voleibol Feminino	Brasil
2008		Nelson Évora	Triplo Salto	Portugal
2012		Arthur Zanetti	Ginástica (Argolas)	Brasil
2012		Sarah Menezes	Judo (-48Kg)	Brasil
2012		Equipa	Voleibol Feminino	Brasil
2016		Rafaela Silva	Judo (-57Kg)	Brasil
2016		Tiago Braz	Salto com vara	Brasil
2016		Alison Cerruti e Bruno Schmidt	Voleibol de praia	Brasil

Ano		Vencedor	Modalidade	País
2016		Robson Conceição	Boxe (-60Kg)	Brasil
2016		Martine Grael e Kahena Kunze	Vela (49erFX)	Brasil
2016		Equipa	Futebol Masculino	Brasil
2016		Equipa	Voleibol Masculino	Brasil
2020		Pedro Pablo Pichardo	Tripo Salto	Portugal
2020		Ítalo Ferreira	Surf	Brasil
2020		Rebeca Andrade	Ginástica	Brasil
2020		Kahena Kunze e Martine Grael	Vela classe 49er	Brasil
2020		Ana Marcela Cunha	Natação	Brasil

Ano		Vencedor	Modalidade	País
2020		Isaquias Queiroz	Canoagem	Brasil
2020		Hebert Conceição	Boxe (-75Kg)	Brasil
2020		Seleção masculina de futebol	Futebol	Brasil
2024		Beatriz Souza	judo (-78Kg)	Portugal
2024		Lúri Leitão e Rui Oliveira	Ciclismo de pista	Brasil
2024		Rebeca Andrade	Ginástica	Brasil
2024		Ana Patrícia Ramos e Duda Lisboa	Voleibol de praia	Brasil

ANEXO 16 – PRÉMIO BOLA DE OURO (FRANCE FOOTBALL)

Ano	Jogador	País
1965	Eusébio	Portugal
1997	Ronaldo	Brasil
1999	Rivaldo	Brasil
2000	Luís Figo	Portugal
2002	Ronaldo	Brasil
2005	Ronaldinho Gaúcho	Brasil
2007	Kaká	Brasil

Ano	Jogador	País
2008	Cristiano Ronaldo	Portugal
2013	Cristiano Ronaldo	Portugal
2014	Cristiano Ronaldo	Portugal
2016	Cristiano Ronaldo	Portugal
2017	Cristiano Ronaldo	Portugal

Nota: entre 2010 e 2015 o prémio foi atribuído em conjunto com a FIFA

ANEXO 17 – PRÉMIO MELHOR JOGADOR DO MUNDO FIFA (1991-2009); A PARTIR DE 2009 COM A DESIGNAÇÃO THE BEST

Ano	Jogador	País
2016	Cristiano Ronaldo	Portugal
2017	Cristiano Ronaldo	Portugal
2024	Vinicius Júnior	Brasil

ANEXO 18 – PRÉMIO THE BEST – MELHOR GUARDA-REDES

Ano	Jogador	País
2019	Alisson Becker	Brasil
2023	Ederson	Brasil

ANEXO 19 – PRÉMIO MELHOR JOGADORA DE FUTEBOL FEMININO

Ano	Jogador	País
2018	Marta	Brasil

ANEXO 20 – PRÉMIOS ESPECIAIS FIFA

Ano	Jogador	País
2016	Falcão (contributo para o futsal)	Brasil
2021	Cristiano Ronaldo (recorde de golos pela seleção)	Portugal
2023	Marta (contributo para futebol feminino)	Brasil

ANEXO 21 – PRÉMIO BOLA DE OURO DE HONRA

Ano	Jogador	País
2014	Pelé	Brasil

ANEXO 22 – ACADEMIAS DE LETRAS E DE CIÊNCIAS E BIBLIOTECAS NACIONAIS

Academia Brasileira
de Ciências



Academia Angolana
de Letras



Academia Brasileira
de Letras



Academia de Ciências
de Lisboa



Biblioteca Nacional
de Angola



Biblioteca Nacional
do Brasil



Biblioteca Nacional
de Cabo Verde



Biblioteca Pública
do Instituto Nacional
de Estudos e Pesquisa
(Biblioteca Nacional
da Guiné-Bissau)



Biblioteca Nacional
de Moçambique



Biblioteca Nacional
de Portugal



Biblioteca Nacional
de São Tomé e Príncipe



ANEXO 23 – ASSOCIAÇÕES E OUTRAS ENTIDADES

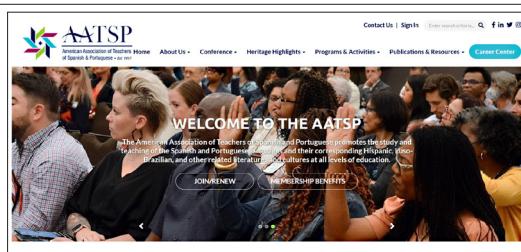
Academia Galega da Língua Portuguesa

<https://www.academiagalega.gal/>



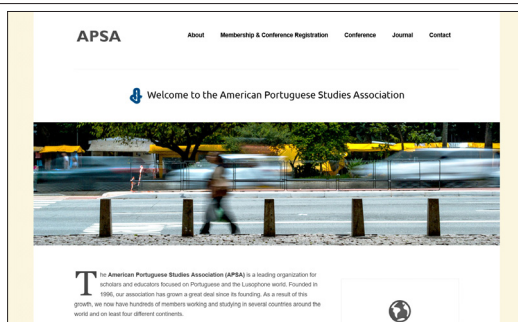
American Association of Teachers
of Spanish and Portuguese

<https://www.aatsp.org/>



American Portuguese Studies Association

<https://apsa.us/>



Associação Argentina de Professores de Português

<https://www.aapp.com.ar/>



Associação das Universidades de Língua Portuguesa

<https://aulp.org/>



Associação de Docentes Português na Galiza

<https://www.dpgaliza.org/a-dpg/>



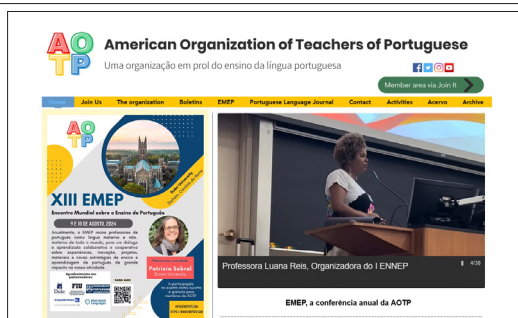
Associação de Professores de Português

<https://app.pt/>



Associação de Professores
de Português dos EUA e Canadá

<https://www.aotpsite.net/>



Associação de Professores
de Português Língua Estrangeira
do Estado do Rio de Janeiro

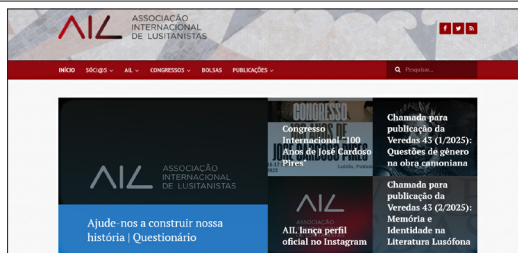
<https://aple-riodejaneiro.webnode.page/>

[https://www.facebook.com/
paginadaaplerj/?locale=pt_PT](https://www.facebook.com/paginadaaplerj/?locale=pt_PT)




Associação Internacional
de Lusitanistas

<https://www.lusitanistasail.org/>



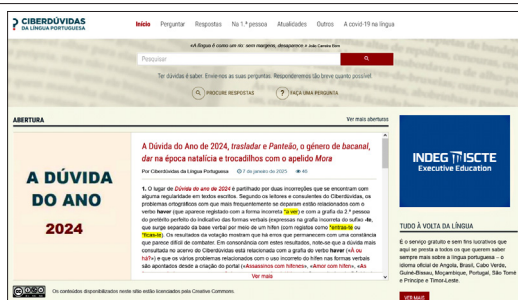
Brazilian Studies Association

<https://brasa.org/>



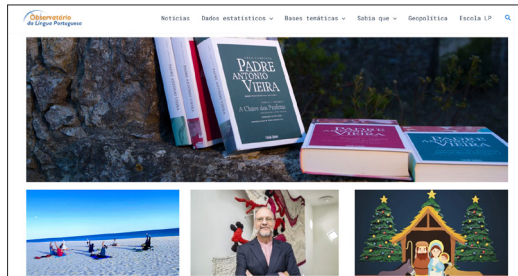
Ciberdúvidas da Língua Portuguesa

<https://ciberduvidas.iscte-iul.pt/>



Observatório da Língua Portuguesa

<https://observalinguaportuguesa.org/>



Sociedade Internacional de Português Língua Estrangeira

<https://assiple.org/>



The Anglo-Portuguese Society

<https://www.apsociety.co.uk/>



Plataforma 9

<https://plataforma9.com/>



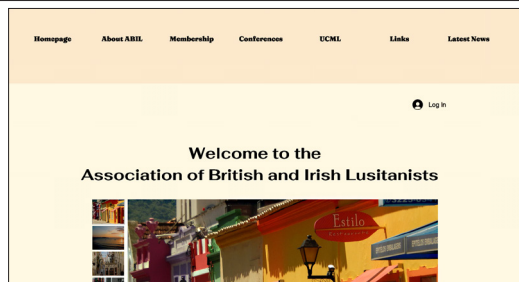
Associação Brasileira de Professores de Literatura Portuguesa — Abraplip

<https://www.facebook.com/abraplip/>



Association of British and Irish Lusitanists — ABIL

<https://www.abil-lusitanists.org/>



Associazione italiana di studi portoghesi e brasiliani — AISPEB

<https://aispeb.it/>



